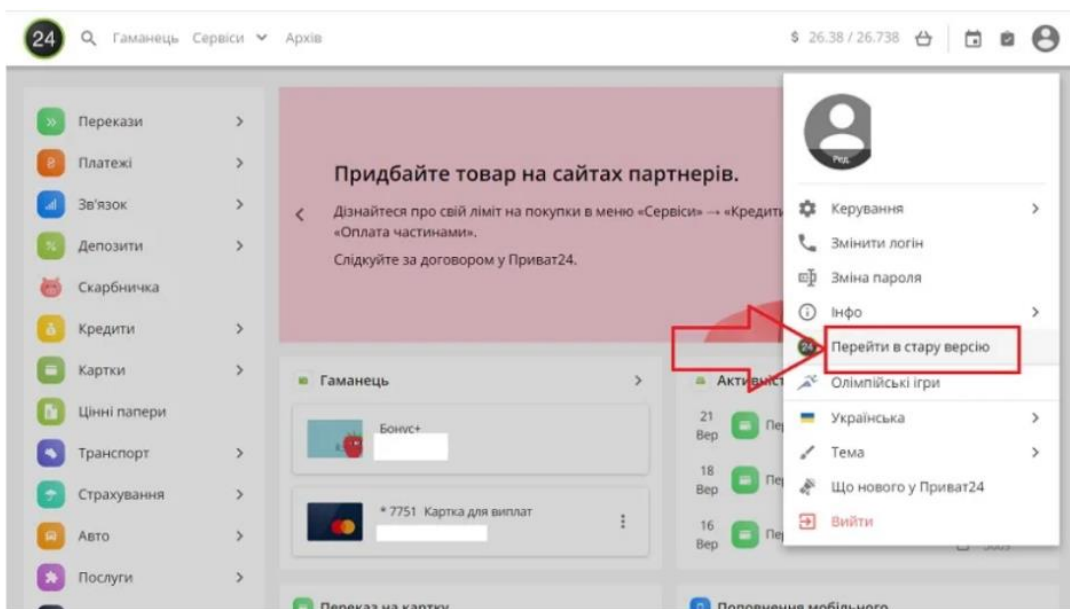
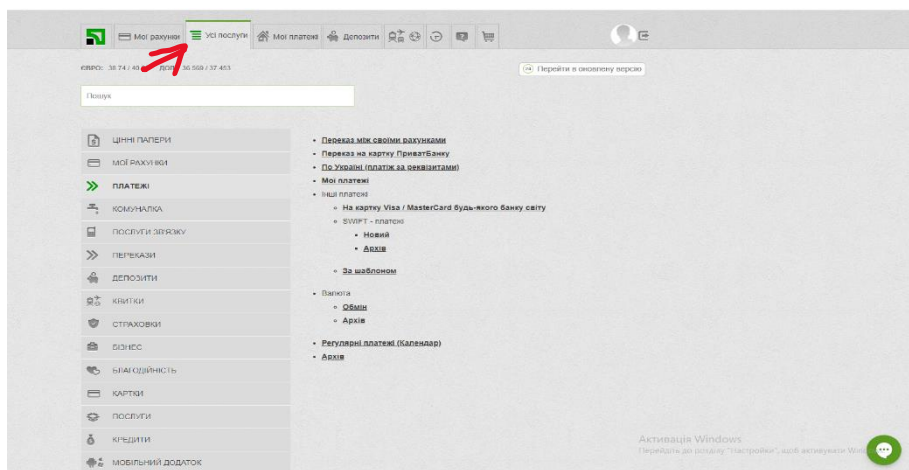


# Як замовити довідку про стан карткових рахунків в Приватбанку за 2021 рік (покроковий алгоритм)

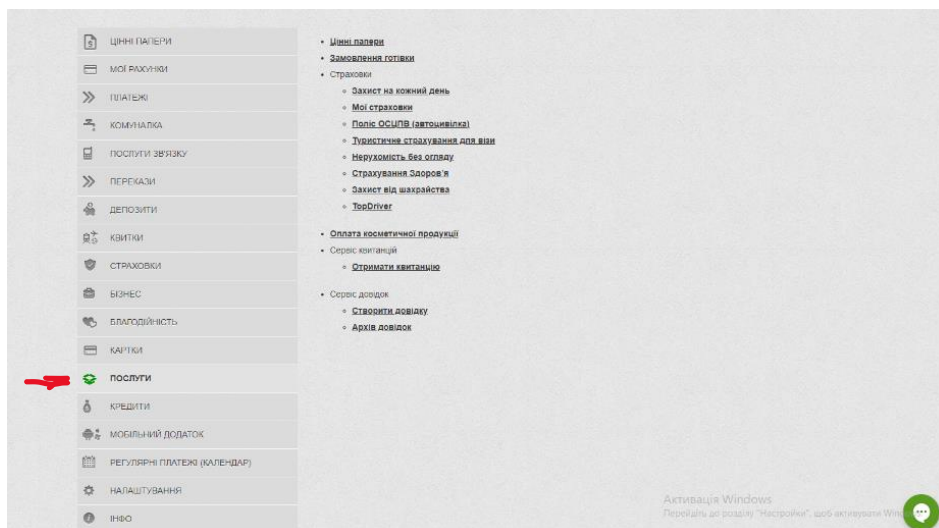
1. Для того, щоб перейти в стару версію Приват24, Вам потрібно зайти у свій профіль в Приват24 і натиснути кнопку «Перейти в стару версію». Оскільки тільки в ній банк може сформувати потрібну Вам довідку.



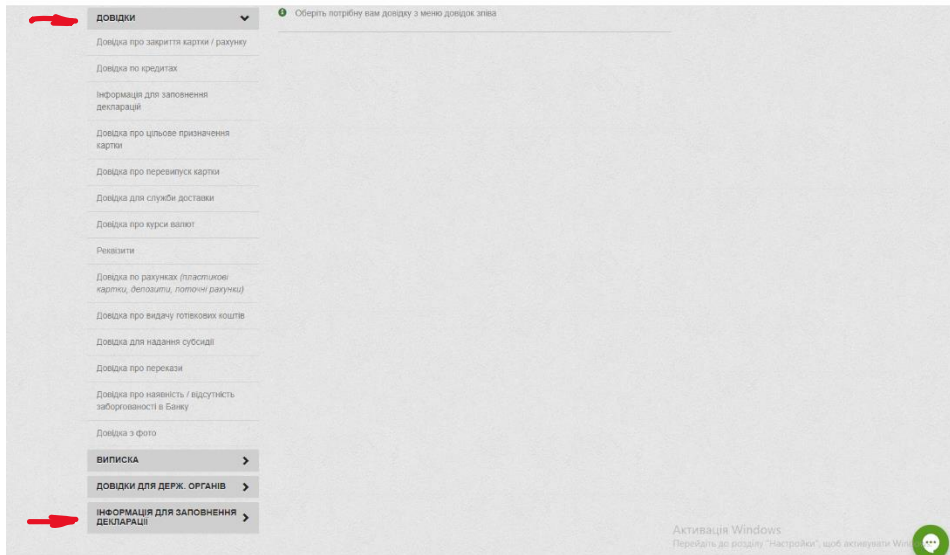
2. Наступний крок обираємо вкладку «Усі послуги».



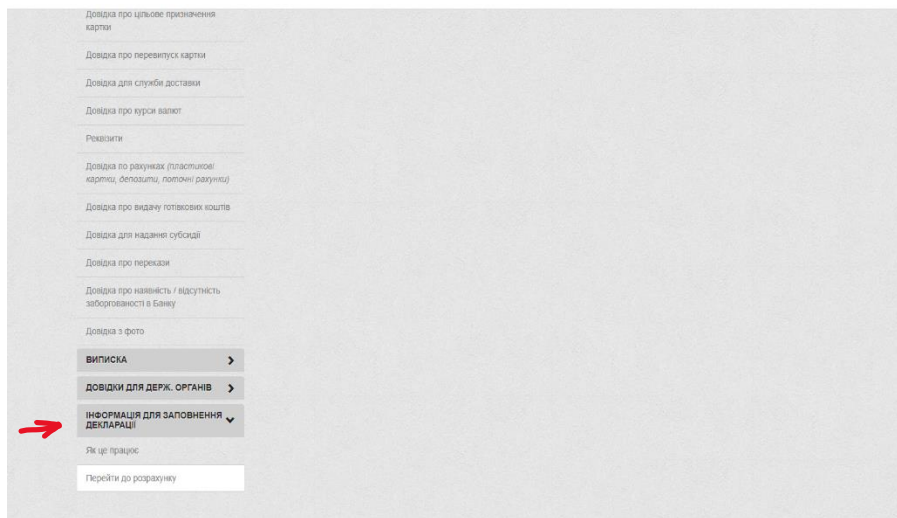
3. Далі в меню шукаємо розділ «Послуги».



4. Клікаємо і в контекстному меню обираємо «Довідки».



5. В даному підменю нас цікавить пункт «Інформація для заповнення декларації». Обираємо.



6. В діалоговому вікні слід обрати дату для формування довідки. В даному випадку це період з 01.01.2021 по 31.12.2021 року. Клікаємо «Ок» і довідка за 2021 рік по Вашим рахункам буде сформована автоматично. Після цього відкриється нове діалогове вікно, де Ви зможете ознайомитися з інформацією.

