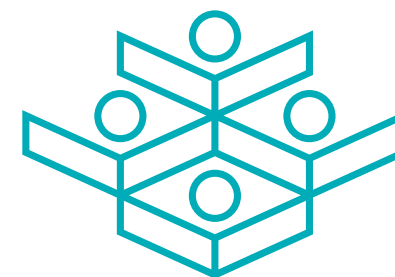


ІНФОРМАЦІЯ ПРО КІЛЬКІСНИЙ СКЛАД ДЕРЖАВНИХ СЛУЖБОВЦІВ У ОРГАНАХ ДЕРЖАВНОЇ ВЛАДИ



НАДС

I квартал 2020 року



Станом на
31.03.2020

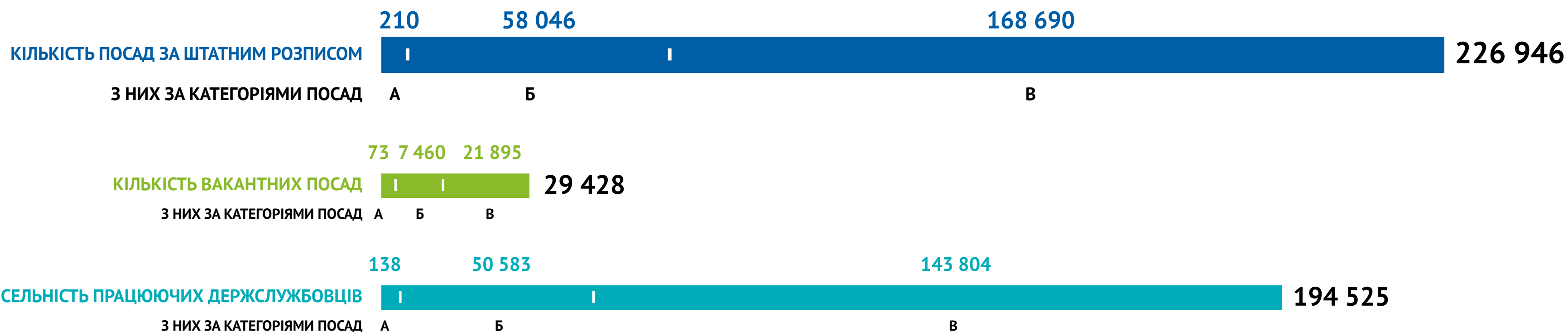
Відповідно до підпункту 9 пункту 4 Положення про Національне агентство України з питань державної служби, затвердженого постановою Кабінету Міністрів України від 1 жовтня 2014 року № 500, НАДС веде облік кількісного складу державних службовців міністерств, інших центральних та місцевих органів виконавчої влади, а також органів судової влади.

Станом на **31 березня 2020 року** за інформацією, що надійшла від державних органів, які забезпечують здійснення повноважень Президента України, Верховної Ради України та Кабінету Міністрів України, міністерств, центральних органів виконавчої влади (у т.ч. їх територіальних органів), колегіальних органів, органів судової влади та прокуратури, координуючих, наукових, консультативних та дорадчих органів, обласних, районних державних адміністрацій та Київської міської державної адміністрацій (у т.ч. районних у м. Києві), судів спеціального підпорядкування (апеляційних, окружних, адміністративних, господарських) та судів (міських, районних та міськрайонних) здійснено аналіз щодо кількісного складу державних службовців.

ДОВІДКОВО: Інформацію наведено з урахуванням реорганізації органів а також Порядку заміщення в Державній службі спеціального зв'язку та захисту інформації України окремих посад військовослужбовців державними службовцями та іншими працівниками, затвердженого наказом Адміністрації Держспецзв'язку від 22.09.2015 № 547, зареєстрованого у Міністерстві юстиції України 07.10.2015 за № 1207/27652 (згідно з зазначеним наказом у Державній службі спеціального зв'язку та захисту інформації України на посади військовослужбовців можуть прийматися державні службовці).

! Вакантною посадою вважається наявна у штатному розписі органу посада на яку не укладений трудовий договір.

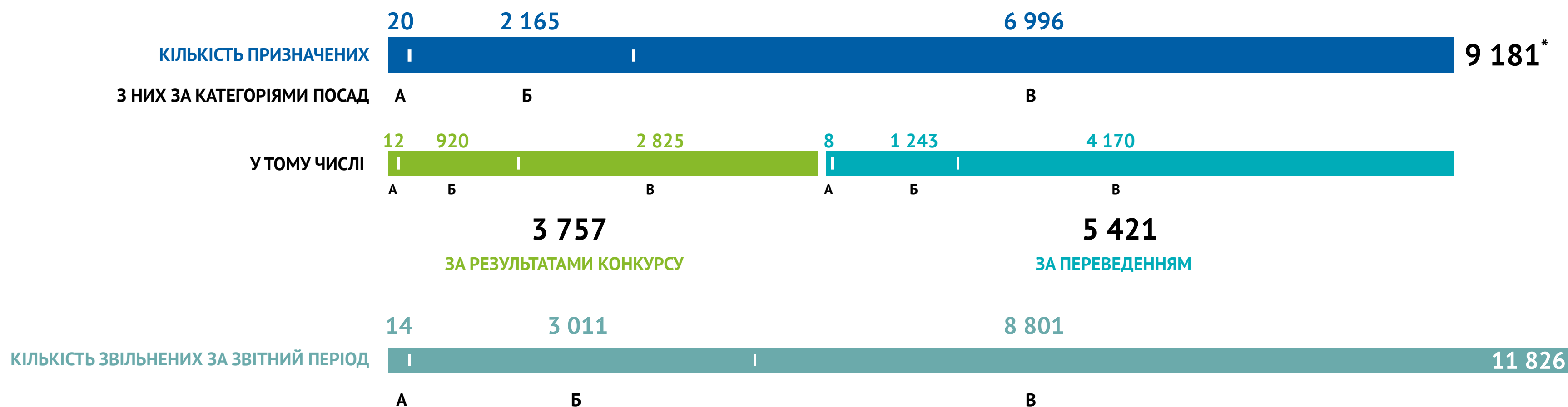
КІЛЬКІСТЬ ДЕРЖАВНИХ СЛУЖБОВЦІВ У ДЕРЖАВНИХ ОРГАНАХ



КІЛЬКІСНИЙ СКЛАД ДЕРЖАВНИХ ОРГАНІВ У РОЗРІЗІ ВИКОНАВЧОЇ ТА СУДОВОЇ ВЛАДИ

СКЛАДОВА СТРУКТУРИ ОРГАНУ ВИКОНАВЧОЇ ТА СУДОВОЇ ВЛАДИ	Кількість посад державної служби за штатним розписом	З них за категоріями посад			Інші посади (недержав- ної служби) за штатним розписом	Кількість вакантних посад державної служби	З них за категоріями посад			Інші вакантні посади (недерж- жавної служби)	Фактична чисель- ність працюю- чих держ- службов- ців	З них за категоріями посад			Облікова кількість держав- них службов- ців
		A	Б	В			A	Б	В			A	Б	В	
Державні органи, що забезпечують здійснення повноважень Президента України, ВРУ та КМУ	2 117	20	649	1 448	297	323	4	108	211	56	1 759	16	542	1 201	1 879
Міністерства (у т.ч. їх територіальні органи)	29 301	14	5 506	23 781	2 135	4 043	3	1 103	2 937	163	24 911	11	4 416	20 484	27 597
Центральні органи виконавчої влади (у т.ч. їх територіальні органи)	9 1436	124	24 151	67 161	21 723	15 198	50	4 054	11 094	2 742	74 174	74	19 937	54 163	79 637
Центральні органи виконавчої влади зі спеціальним статусом (у т.ч. їх територіальні органи)	3 629	10	1 038	2 581	878	586	4	160	422	591	3 122	7	909	2 206	3 290
Колегіальні органи	1 501	4	495	1 002	103	246	1	59	186	24	1 215	3	426	786	1 301
Органи судової влади та прокуратури	5 197	25	846	4 326	13 213	615	7	128	480	933	4 563	18	715	3 830	4 963
Інші державні органи (у т.ч. їх територіальні органи)	28 529	10	6 062	22 457	10 303	3 000	2	441	2 557	654	25 172	8	5 622	19 542	27 326
Координуючі, наукові, консультативні та дорадчі органи (у т.ч. їх територіальні органи)	167	3	53	111	1	39	2	4	33	0	128	1	49	78	142
Обласні, Київська міська державна адміністрація (у т.ч. районні державні адміністрації)	49 910	0	17 011	32 899	4 694	4 006	0	1 222	2 784	648	45 702	0	15 882	29 820	48 940
Суди спеціального підпорядкування (апеляційні, окружні, адміністративні, господарські); міські, районні та міськрайонні суди	15 159	0	2 235	12 924	14 413	1 372	0	181	1 191	1729	13 779	0	2 085	11 694	15 346
РАЗОМ за 1 кв. 2020 р.	226 946	210	58 046	168 690	67 760	29 428	73	7 460	21 895	7 540	194 525	138	50 583	143 804	210 421

ПРИЗНАЧЕНІ ТА ЗВІЛЬНЕНІ ДЕРЖАВНІ СЛУЖБОВЦІ



* 3 особи призначено з інших причин; 2 особи поновлено за рішенням суду;
1 особу призначено відповідно до частини п'ятої статті 3 Закону України "Про військово-цивільні адміністрації" як таку котра має спеціальні знання та досвід

КІЛЬКІСТЬ ПРИЗНАЧЕНИХ ТА ЗВІЛЬНЕНИХ ДЕРЖАВНИХ СЛУЖБОВЦІВ У РОЗРІЗІ ВИКОНАВЧОЇ ТА СУДОВОЇ ВЛАДИ

СКЛАДОВА СТРУКТУРИ ОРГАНУ ВИКОНАВЧОЇ ТА СУДОВОЇ ВЛАДИ	Кількість державних службовців, при- значених за звітний період	З них за категоріями посад			за резуль- татами конкурсу (з графи 3)	У тому числі						Кількість державних службовців, звіль- нених за звітний період	З них за категоріями посад			
		А	Б	В		З них за категоріями посад	за пере- веденням (з графи 3)	З них за категоріями посад	А	Б	В					
Державні органи, що забезпечують здійснення повноважень Президента України, ВРУ та КМУ	56	1	18	37	46	1	15	30	10	0	3	7	48	1	14	33
Міністерства (у т.ч. їх територіальні органи)	1 267	3	317	947	434	1	131	302	833	2	186	645	1 133	2	251	880
Центральні органи виконавчої влади	2 709	12	596	2 101	1 243	8	286	949	1 464	4	309	1 151	1 851	7	434	1 410
Центральні органи виконавчої влади зі спеціальним статусом (у т.ч. їх територіальні органи)	187	2	39	146	127	2	33	92	60	0	6	54	157	1	54	102
Колегіальні органи	14	0	5	9	11	0	3	8	3	0	2	1	31	0	8	23
Органи судової влади та прокуратури	99	1	15	83	66	0	13	53	33	1	2	30	89	1	5	83
Інші державні органи (у т.ч. їх територіальні органи)	513	1	36	476	427	0	29	398	86	1	7	78	573	2	109	462
Координуючі, наукові, консультативні та дорадчі органи (у т.ч. їх територіальні органи)	1	0	0	1	1	0	0	1	0	0	0	0	4	0	0	4
Обласні, Київська міська державна адміністрація (у т.ч. районні державні адміністрації)	3 827	0	1 090	2 737	1 007	0	385	622	2 819	0	704	2 115	7 507	0	2 090	5 417
Суди спеціального підпорядкування (апеляційні, окружні, адміністративні, господарські); міські, районні та міськрайонні суди	508	0	49	459	395	0	25	370	113	0	24	89	433	0	46	387
РАЗОМ за 1 кв. 2020 р.	9 181*	20	2 165	6 996	3 757	12	920	2 825	5 421	8	1 243	4 170	11 826	14	3 011	8 801

КІЛЬКІСНИЙ СКЛАД ДЕРЖАВНИХ СЛУЖБОВЦІВ ОБЛАСНИХ ТА РАЙОННИХ ДЕРЖАВНИХ АДМІНІСТРАЦІЙ

ОБЛАСТЬ	Склад			Призначено	Звільнено
	Кількість посад за штатним розписом	Вакантні посади	Фактична чисельність працюючих держслужбовців		
	574	38	527	23	24
ВІННИЦЬКА	1900	68	1808	256	542
	2474	106	2335	279	566
	427	71	357	21	23
ВОЛИНСЬКА	1107	42	1062	75	192
	1534	113	1419	96	215
	747	170	577	33	53
ДНІПРОПЕТРОВСЬКА	1117	55	1062	38	65
	1864	225	1639	71	118
	1031	230	764	25	18
ДОНЕЦЬКА	1186	64	1091	51	240
	2217	294	1855	76	258
	479	47	432	31	21
ЖИТОМИРСЬКА	1385	60	1325	137	279
	1864	107	1757	168	300
	498	108	390	15	24
ЗАКАРПАТСЬКА	1007	19	988	65	229
	1505	127	1378	80	253
	700	162	538	26	53
ЗАПОРІЗЬКА	921	34	891	91	534
	1621	196	1429	117	587
	553	86	453	20	13
ІВАНО-ФРАНКІВСЬКА	1205	19	1185	133	386
	1758	105	1638	153	399
	679	196	467	26	43
КИЇВСЬКА	1733	78	1652	190	202
	2412	274	2119	216	245
	487	60	423	24	41
КІРОВОГРАДСЬКА	1132	41	1077	74	269
	1619	101	1500	98	310
	716	165	529	13	20
ЛУГАНСЬКА	948	23	907	170	431
	1664	188	1436	183	451
	656	116	540	66	29
ЛЬВІВСЬКА	1497	49	1443	17	72
	2153	165	1983	83	101
	548	91	435	25	27
МИКОЛАЇВСЬКА	1080	81	999	222	431
	1628	172	1434	247	458
	589	95	494	40	36
ОДЕСЬКА	1578	99	1478	187	357
	2167	194	1972	227	393
	545	61	484	26	32
ПОЛТАВСЬКА	1422	60	1362	122	241
	1967	121	1846	148	273
	508	38	460	12	2
РІВНЕНСЬКА	1393	32	1146	118	190
	1901	70	1606	130	192
	518	40	463	51	13
СУМСЬКА	1101	34	1062	81	365
	1619	74	1525	132	378
	490	50	422	9	10
ТЕРНОПІЛЬСЬКА	1229	30	1444	233	382
	1719	80	1866	242	392
	708	97	608	24	25
ХАРКІВСЬКА	1943	79	1841	135	402
	2651	176	2449	159	427
	494	73	421	150	34
ХЕРСОНСЬКА	973	52	921	117	63
	1467	125	1342	267	97
	429	43	368	53	26
ХМЕЛЬНИЦЬКА	1230	31	1197	125	389
	1659	74	1565	178	415
	447	40	396	11	21
ЧЕРКАСЬКА	1200	154	1293	47	229
	1647	194	1689	58	250
	484	71	413	90	72
ЧЕРНІВЕЦЬКА	688	25	663	36	51
	1172	96	1076	126	123
	553	61	475	42	14
ЧЕРНІГІВСЬКА	1206	42	1159	41	109
	1759	103	1634	83	123
	2225	263	1899	102	102
М. КИЇВ	3644	263	3311	108	81
	5869	526	5210	210	183
	РАЗОМ за 1 кв. 2020 р.	49910	4006	45702	3827

