



ЗВІТ
про вступну кампанію
на підготовку здобувачів вищої освіти
за освітнім ступенем магістра за спеціальністю
«Публічне управління та адміністрування»
галузі знань «Публічне управління та адміністрування»
за державним замовленням НАДС
у 2023 році



НАЦІОНАЛЬНЕ АГЕНТСТВО УКРАЇНИ
З ПИТАНЬ ДЕРЖАВНОЇ СЛУЖБИ

КИЇВ - 2023

Провідне значення в управлінні будь-якою державою має кадрова політика з притаманною їй стратегією формування, затребуваності й використання потенціалу кадрів, а також його професійне зростання та розвиток. Тому питання побудови професійної державної служби, а також створення ефективної системи професійного навчання є важливою складовою державної кадрової політики, спрямованої на формування високопрофесійних кадрів та підвищення якості їх роботи. Професійне навчання – фундамент для підвищення якості реалізації повноважень особами, уповноваженими на виконання функцій держави. Національне агентство України з питань державної служби забезпечує право державних службовців, голів місцевих держадміністрацій, їх перших заступників та заступників, посадових осіб місцевого самоврядування на професійний розвиток – системно організований процес їх безперервного навчання, а також цілеспрямований, свідомий процес їх особистісного та професійного зростання, що базується на інтеграції знань, умінь та навичок.

Отже, основною метою спеціальності 281 «Публічне управління та адміністрування» є забезпечення публічного сектору висококваліфікованими фахівцями муніципального, регіонального та загальнодержавного рівня, формування нового покоління управлінців, які мають глибокі знання, вміють системно та інноваційно мислити, ухвалювати ефективні рішення, керуватися принципами гуманності та ставати на захист громадських інтересів.

НАДС, як державний замовник, щорічно здійснює конкурсний відбір виконавців державного замовлення на підготовку здобувачів вищої освіти за освітнім ступенем магістра за спеціальністю «Публічне управління та адміністрування» галузі знань «Публічне управління та адміністрування» (далі – підготовка магістрів) та підвищення кваліфікації державних службовців, посадових осіб місцевого самоврядування. У конкурсному відборі виконавців державного замовлення на підготовку магістрів беруть участь заклади вищої освіти, на підвищення кваліфікації – заклади вищої освіти, післядипломної освіти, наукові установи.

Другий рік поспіль конкурсний відбір виконавців державного замовлення НАДС, у тому числі на підготовку магістрів, проведено автоматизовано з використанням функціональних можливостей модуля «Державне замовлення» вебпорталу управління знаннями у сфері професійного навчання «Портал управління знаннями» (далі – Портал). Це – крок до конкуренції, відкритості, неупередженого оцінювання конкурсних пропозицій і об'єктивного визначення виконавців державного замовлення.

У 2023 році функціональні можливості модуля було оновлено та розширено. Зокрема, ряд документів для заповнення учасниками конкурсу переведено в онлайн форму, що надало можливість уникнути надання закладами недостовірних даних. Також цифровізовано пакети документів для погодження осіб, рекомендованих до зарахування на підготовку здобувачів вищої освіти за освітнім ступенем магістра тощо.

У зв'язку з запровадженням проведення автоматизованого конкурсного відбору критерії конкурсного відбору виконавців державного замовлення на професійне навчання основні критерії конкурсного відбору удосконалено, доповнено новим критерієм та уточнено умови, за яких заклад вищої та післядипломної освіти, наукова установа може взяти участь у конкурсному відборі (наказ НАДС від 03 квітня 2023 року № 52-23 «Про внесення змін до Критеріїв конкурсного відбору виконавців державного замовлення Національного агентства України з питань державної служби на підготовку здобувачів вищої освіти за освітнім ступенем магістра за спеціальністю «Публічне управління та адміністрування» галузі знань «Публічне управління та адміністрування» та підвищення кваліфікації», зареєстрований у Міністерстві юстиції України 10 травня 2023 року за № 788/39844), а саме:

- » до участі у конкурсному відборі не допускаються заклади вищої освіти, післядипломної освіти, наукові установи, які на дату подання конкурсної пропозиції та конкурсної документації залишилися на тимчасово окупованій російською федерацією території України;
- » наявність програми підвищення кваліфікації, погодженої НАДС, за відповідним напрямом підвищення кваліфікації;
- » розширено регіональний критерій (для переміщених закладів освіти та для закладів освіти, розташованих на території, на якій ведуться (велися) бойові дії) тощо.

Постановою Кабінету Міністрів України від 11 липня 2023 року № 708 «Про державне замовлення на підготовку фахівців, наукових, науково-педагогічних та робітничих кадрів, на підвищення кваліфікації та перепідготовку кадрів у 2023 році», у тому числі НАДС, затверджено обсяги державного замовлення на підготовку магістрів.

Через особистий кабінет на Порталі конкурсні пропозиції подали 29 закладів вищої освіти **на підготовку 650 здобувачів вищої освіти** за освітнім ступенем магістра за спеціальністю «Публічне управління та адміністрування» галузі знань «Публічне управління та адміністрування» за заочною формою навчання.

Таким чином, за результатами автоматизованого конкурсного відбору виконавцями державного замовлення на підготовку магістрів визначено **29 закладів вищої освіти**.

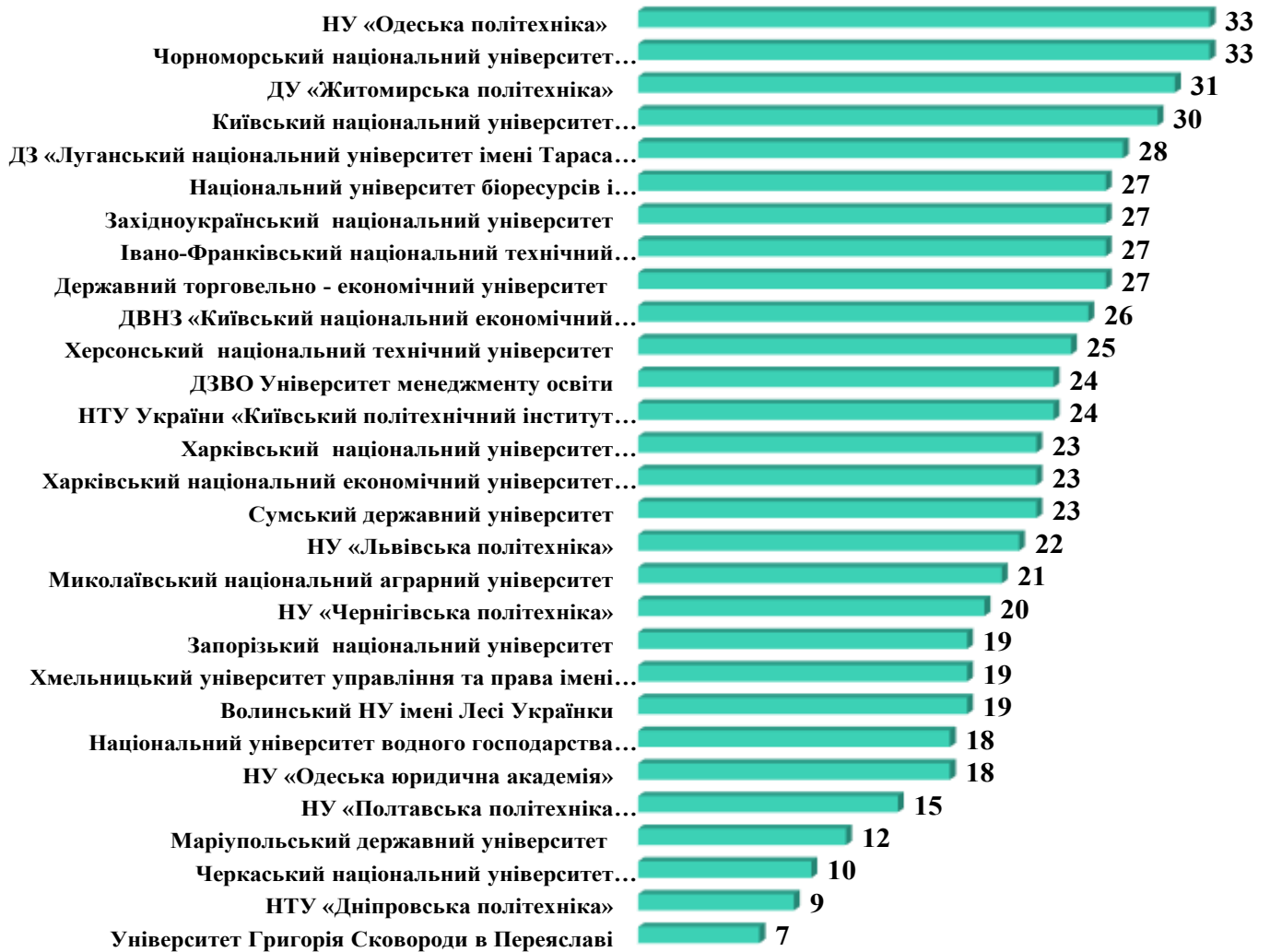


Рис. 1. Заклади вищої освіти, визначені виконавцями державного замовлення на підготовку магістрів за результатами конкурсного відбору у 2023 році, осіб

У 2023 році також оновлено умови прийому на навчання за спеціальністю «Публічне управління та адміністрування» галузі знань «Публічне управління та адміністрування», зокрема: конкурсний відбір осіб на навчання здійснювався на основі раніше здобутого ступеня вищої освіти бакалавра – за результатами єдиного фахового вступного випробування та єдиного вступного іспиту, що проводились відповідно до законодавства; на основі раніше здобутого ступеня вищої освіти магістра – за результатами фахового іспиту з основ економіки та держави і права, вступного іспиту з іноземної мови, що проводились закладами вищої освіти, або за результатами єдиного фахового вступного випробування та єдиного вступного іспиту, що проводились відповідно до законодавства (постанова Кабінету Міністрів України від 29 липня 2009 року № 789 «Про затвердження Порядку прийому на навчання за освітньо-професійною програмою підготовки магістрів за спеціальністю «Публічне управління та адміністрування» галузі знань «Публічне управління та адміністрування»).

За результатами опрацювання списків осіб, погоджених до зарахування на навчання за спеціальністю «Публічне управління та адміністрування» галузі знань «Публічне управління та адміністрування» за державним замовленням НАДС, встановлено, що 637 осіб (98% від загальної кількості вступників) стали здобувачами вищої освіти на основі раніше здобутого ними ступеня вищої освіти магістра та лише 13 осіб (2% від загальної кількості вступників) – на основі раніше здобутого ступеня бакалавра.




Рис. 2. Кількісний склад здобувачів вищої освіти, погоджених до зарахування на основі раніше здобутого ступеня вищої освіти, осіб

Під час аналізу кількісного складу осіб, зарахованих на навчання за освітнім ступенем магістра за спеціальністю «Публічне управління та адміністрування» галузі знань «Публічне управління та адміністрування», встановлено, що переважну частину складають державні службовці – 390 осіб (60% від загальної кількості вступників), посадові особи місцевого самоврядування – 253 особи (38,9%), перші заступники голів місцевих державних адміністрацій – 4 особи (0,6%), заступники голів місцевих державних адміністрацій – 3 особи (0,5%).



Рис. 3. Кількісний склад здобувачів вищої освіти за освітнім ступенем магістра у розрізі державних службовців, посадових осіб місцевого самоврядування, голів місцевих державних адміністрацій, їх перших заступників та заступників, осіб

Результати узагальненої інформації щодо складу здобувачів вищої освіти вказують, що кількість державних службовців, які займають посади категорії «А», складає 4 особи або 1% від загальної кількості державних службовців, зокрема: підкатегорії А1 – 3 особи (0,75% від кількості державних службовців категорії «А»), підкатегорії А2 – 1 особа (0,25%);

державних службовців категорії «Б» – 175 осіб або 45% від загальної кількості державних службовців, зокрема: підкатегорії Б1 – 45 осіб (26% від кількості державних службовців категорії «Б»), підкатегорії Б2 – 22 особи (12%), підкатегорії Б3 – 108 осіб (62%);

державних службовців категорії «В» – 211 осіб або 54% від загальної кількості державних службовців, зокрема: підкатегорії В1 – 190 осіб (90% від кількості державних службовців категорії «В»), підкатегорії В2 – 11 осіб (5,2%), підкатегорії В3 – 10 осіб (4,8%).

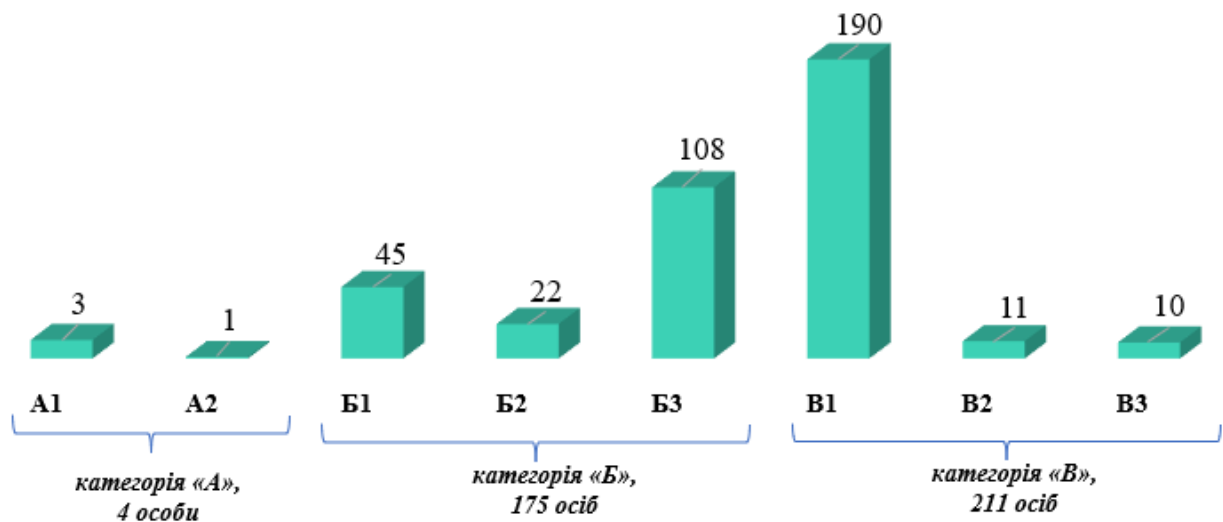


Рис. 4. Кількість здобувачів вищої освіти за освітнім ступенем магістра – державних службовців у розрізі категорії/підкатегорії посад державної служби, осіб

Кількість посадових осіб місцевого самоврядування, які займають посади II категорії посад, становить 1 особа або 0,4% від загальної кількості посадових осіб місцевого самоврядування, III категорії посад – 6 осіб (2,4%), IV категорії посад – 23 особи (9,1%), V категорії посад – 82 особи (32,4%), VI категорії посад – 103 особи (40,7%), VII категорії посад – 38 осіб (15%).

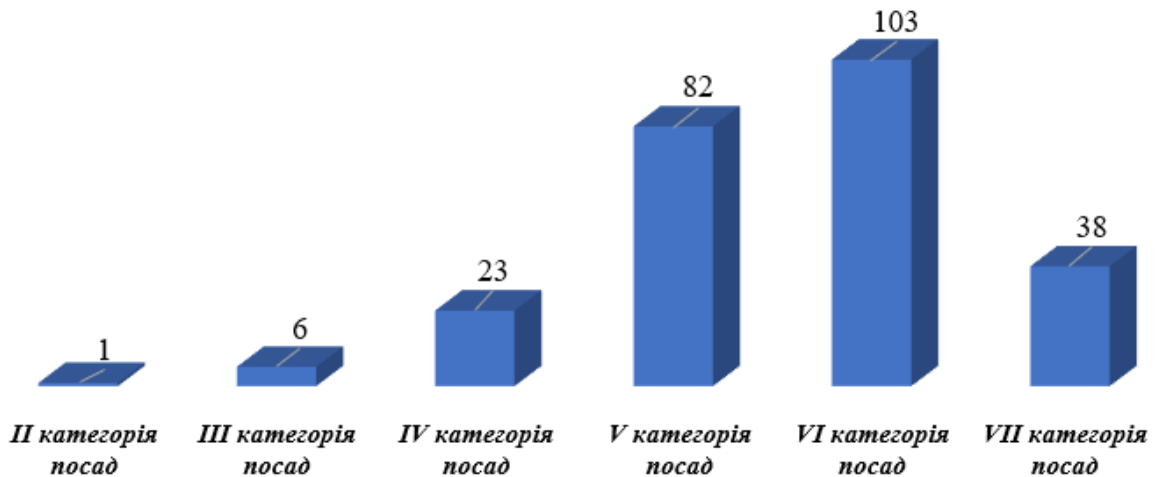


Рис. 5. Кількість здобувачів вищої освіти за освітнім ступенем магістра – посадових осіб місцевого самоврядування в розрізі категорії посад в органах місцевого самоврядування, осіб

Що стосується розподілу за стажем роботи в органах державної влади серед здобувачів вищої освіти – державних службовців встановлено, що:

від 1 до 3 років працює 118 осіб або 30,3% від загальної кількості державних службовців;

від 3 до 5 років – 45 осіб (11,5%);

від 5 до 7 років – 43 особи (11%);

від 7 до 10 років – 50 осіб (12,8%);

понад 10 років – 134 особи (34,4%).

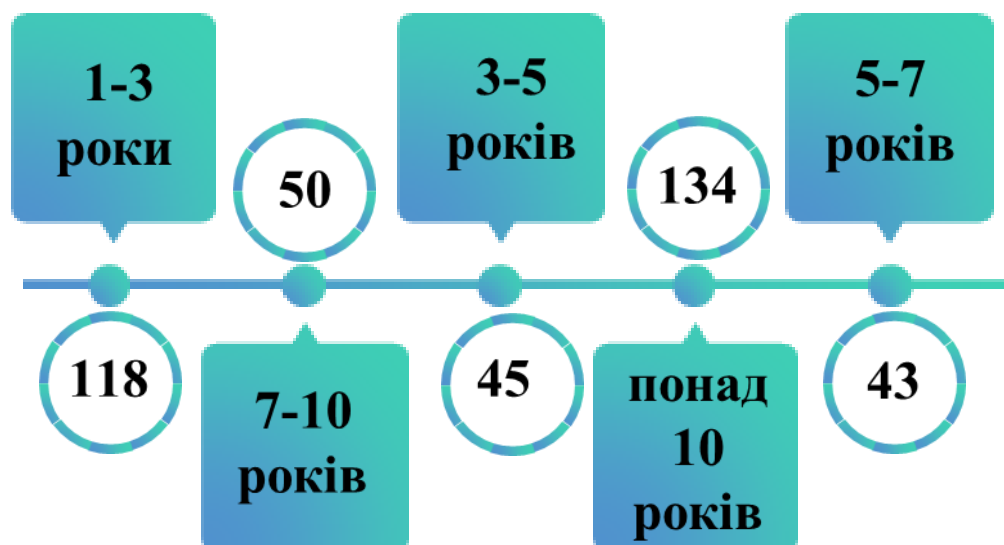


Рис. 6. Дані щодо стажу роботи державних службовців в органах державної влади, осіб

Здобувачі вищої освіти – посадові особи місцевого самоврядування мають стаж роботи в органах виконавчої влади:

від 1 до 3 років – 105 осіб або 41,5% від загальної кількості посадових осіб місцевого самоврядування;

від 3 до 5 років – 26 осіб (10,3%);

від 5 до 7 років – 34 особи (13,4%);

від 7 до 10 років – 24 особи (9,5%);

понад 10 років – 64 особи (25,3%).

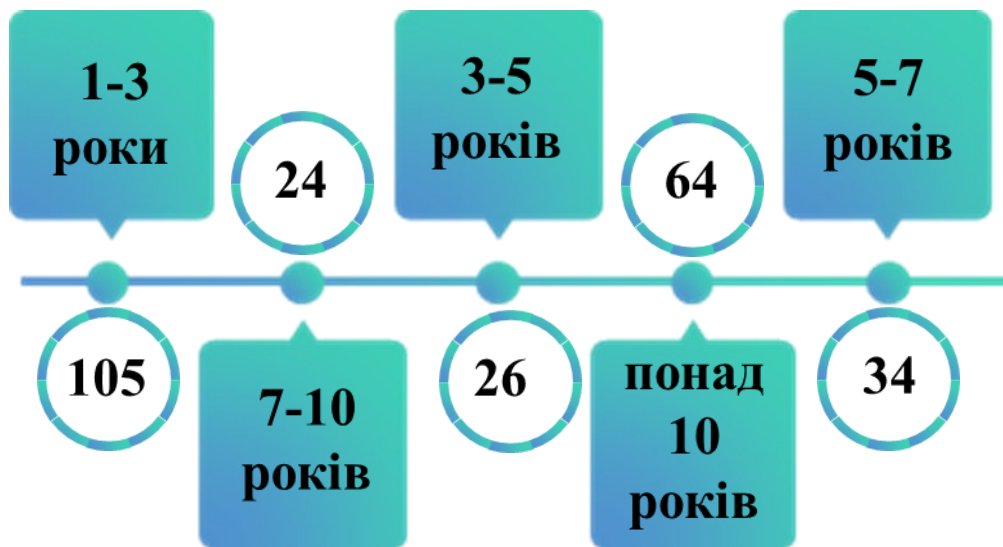


Рис. 7. Дані щодо стажу роботи посадових осіб в органах місцевого самоврядування, осіб

Щодо розподілу здобувачів вищої освіти за стажем роботи в органах виконавчої влади:

серед перших заступників голів місцевих державних адміністрацій: від 1 до 3 років, від 3 до 5 років, від 7 до 10 років та понад 10 років мають по 1 особі (25%);

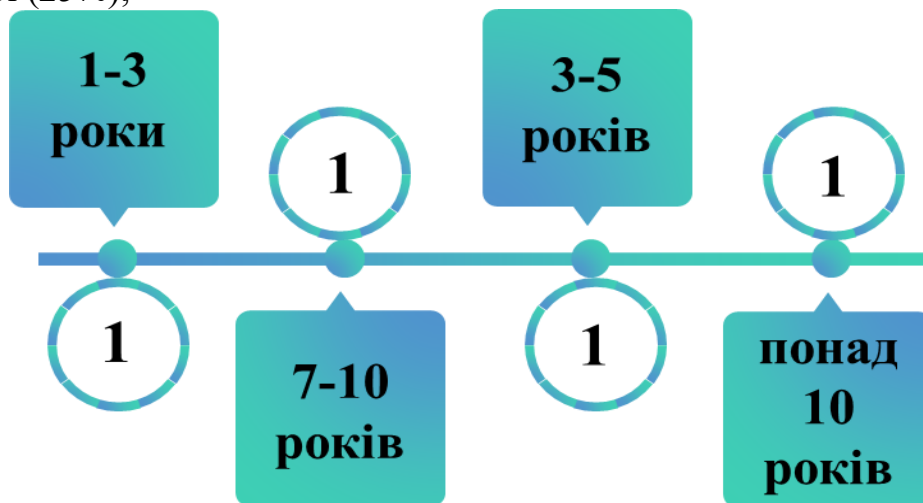


Рис. 8. Дані щодо стажу роботи перших заступників голів місцевих державних адміністрацій, осіб

серед заступників голів місцевих державних адміністрацій: від 3 до 5 років має 1 особа (33,3%) та понад 10 років – 2 особи (66,7%).

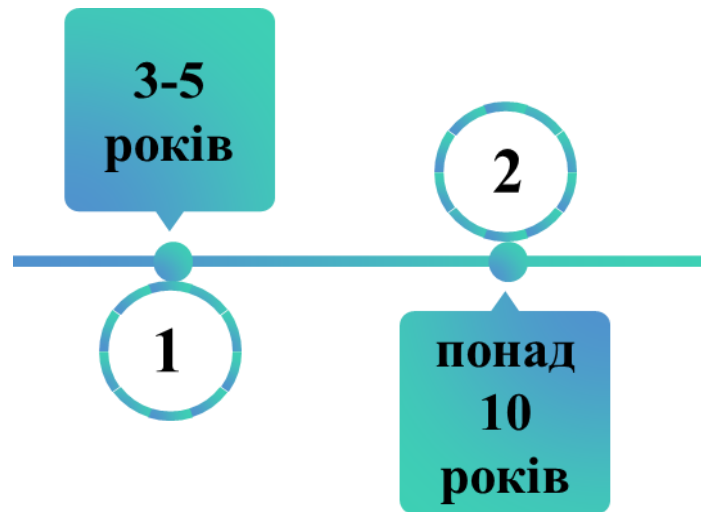


Рис. 9. Дані щодо стажу роботи заступників голів місцевих державних адміністрацій, осіб

Інформація щодо регіонального розподілу державних службовців, голів місцевих державних адміністрацій, перших заступників голів місцевих державних адміністрацій, заступників голів місцевих державних адміністрацій та посадових осіб місцевого самоврядування, які у 2023 році стали здобувачами вищої освіти за освітнім ступенем магістра за спеціальністю «Публічне управління та адміністрування» галузі знань «Публічне управління та адміністрування», дозволяє зробити наступні висновки: найбільша кількість здобувачів вищої освіти з міста Києва (133 особи), з Миколаївської (57 осіб), з Одеської (50 осіб), з Харківської (41 особа), з Київської (33 особи) областей, найменша кількість – з Луганської та Чернівецької (по 2 особи) областей.

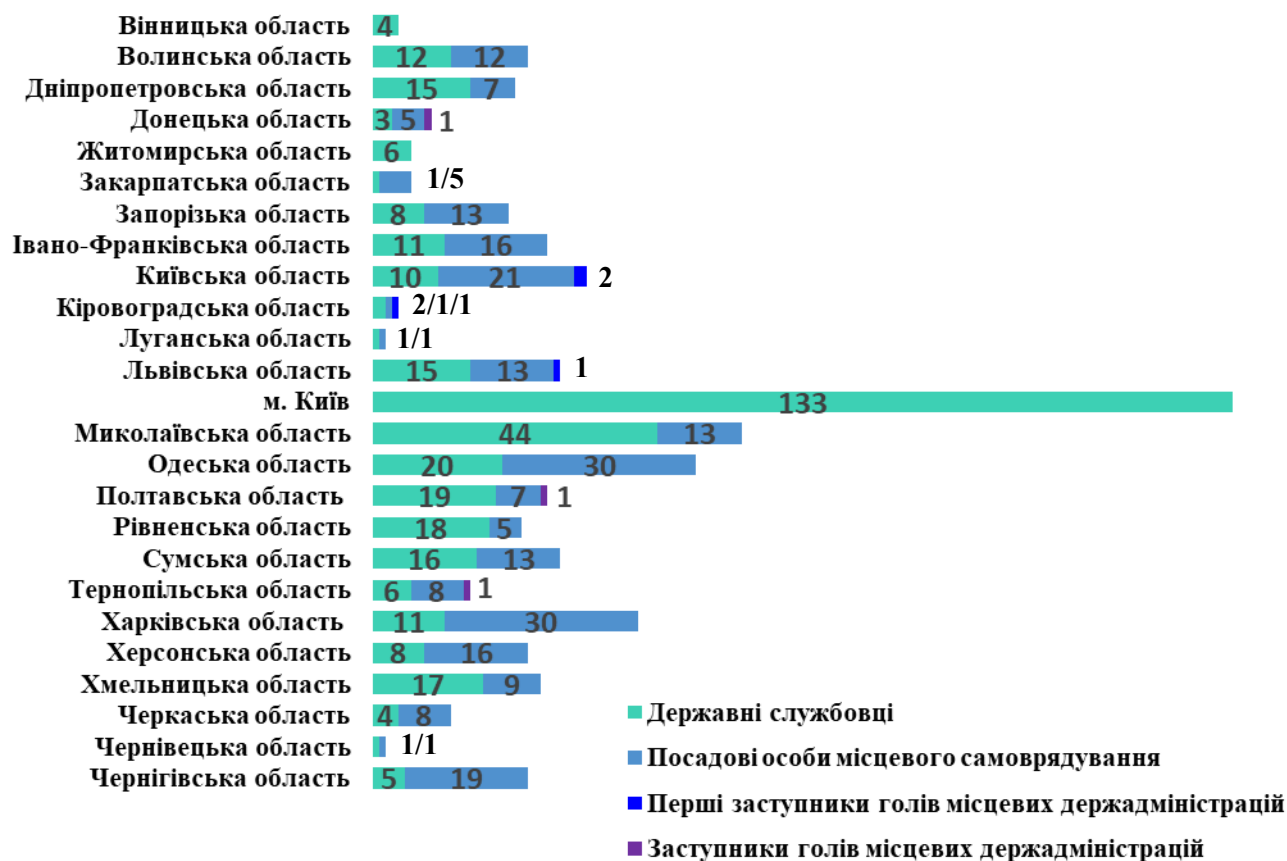
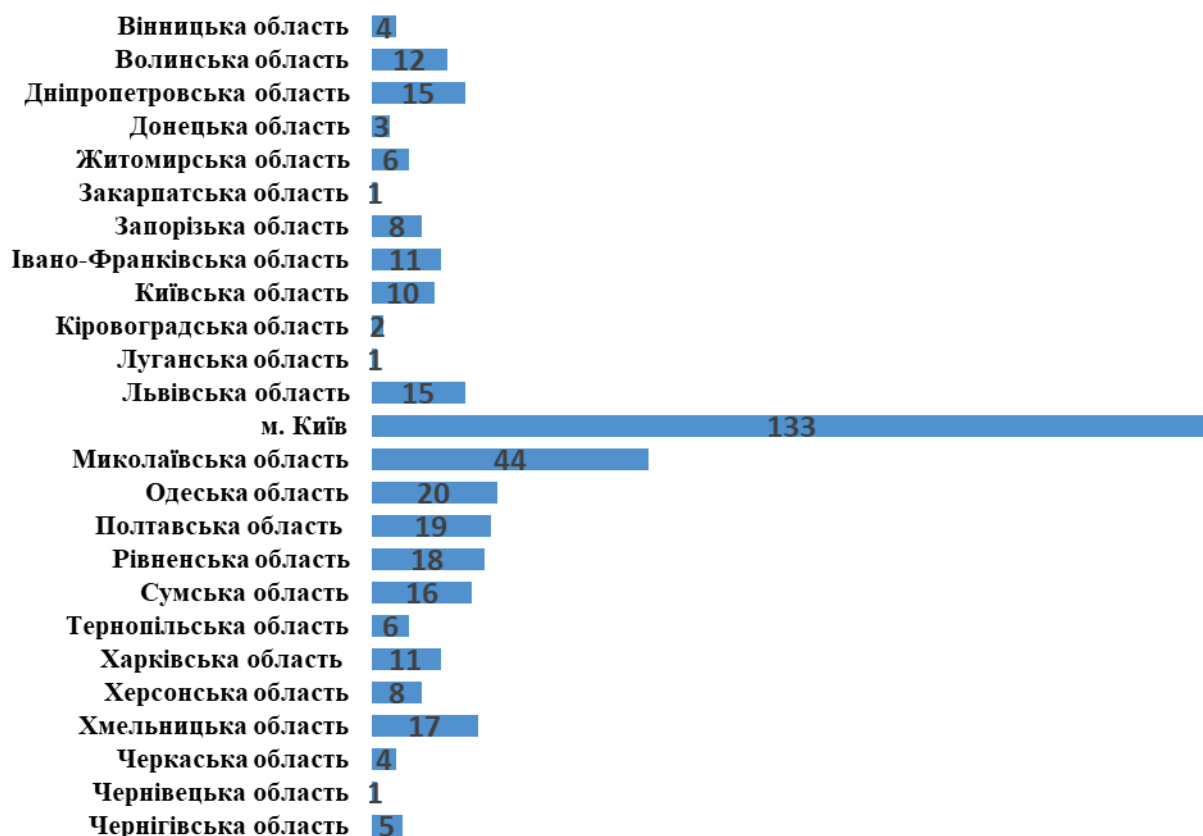


Рис. 10. Регіональний розподіл здобувачів вищої освіти, осіб

За результатами регіонального аналізу вступної кампанії встановлено, що здобувачами вищої освіти за освітнім ступенем магістра стали державні службовці, які займають посади в державних органах у 24 регіонах України, а саме: 4 особи або 1% від загальної кількості державних службовців у Вінницькій, 12 осіб (3,1%) у Волинській, 15 осіб (3,8%) у Дніпропетровській, 3 особи (0,8%) у Донецькій, 6 осіб (1,5%) у Житомирській, 11 осіб (2,8%) у Івано-Франківській, 8 осіб (2,1%) у Запорізькій, 10 осіб (2,6%) у Київській, 2 особи (0,5%) у Кіровоградській, 15 осіб (3,8%) у Львівській, 44 особи (11,3%) у Миколаївській, 20 осіб (5%) в Одеській, 19 осіб (4,9%) в Полтавській, 18 осіб (4,6%) у Рівненській, 16 осіб (4,1%) в Сумській, 6 осіб (1,5%) в Тернопільській, 11 осіб (2,8%) в Харківській, 8 осіб (2,1%) в Херсонській, 17 осіб (4,4%) в Хмельницькій, 4 особи (1%) в Черкаській, 5 осіб (1,3%) в Чернігівській областях, по 1 особі (по 0,3%) у Закарпатській, Луганській, Чернівецькій областях та 133 особи (34,1%) у місті Києві.



■ Державні службовці

Рис. 11. Кількість державних службовців - здобувачів вищої освіти, в розрізі областей, осіб

Здобувачі вищої освіти за освітнім ступенем магістра – посадові особи місцевого самоврядування займають посади в органах місцевого самоврядування у Волинській 12 осіб або 4,7% від загальної кількості посадових осіб місцевого самоврядування, у Дніпропетровській 7 осіб (2,8%), у Донецькій 5 осіб (2%), у Закарпатській 5 осіб (2%), у Запорізькій 13 осіб (5,1%), у Івано-Франківській 16 осіб (6,3%), у Київській 21 особа (8,3%), у Львівській 13 осіб (5,1%), у Миколаївській 13 осіб (5,1%), у Одеській 30 осіб (11,9%), у Полтавській 7 осіб (2,8%), у Рівненській 5 осіб (2%), у Сумській 13 осіб (5,1%), у Тернопільській 8 осіб (3,2%), у Харківській 30 осіб (11,9%), у Херсонській 16 осіб (6,3%), у Хмельницькій 9 осіб (3,5%), у Черкаській 8 осіб (3,2%), у Чернігівській 19 осіб (7,5%) областях, у Кіровоградській, Луганській, Чернівецькій областях по 1 особі (по 0,4%).

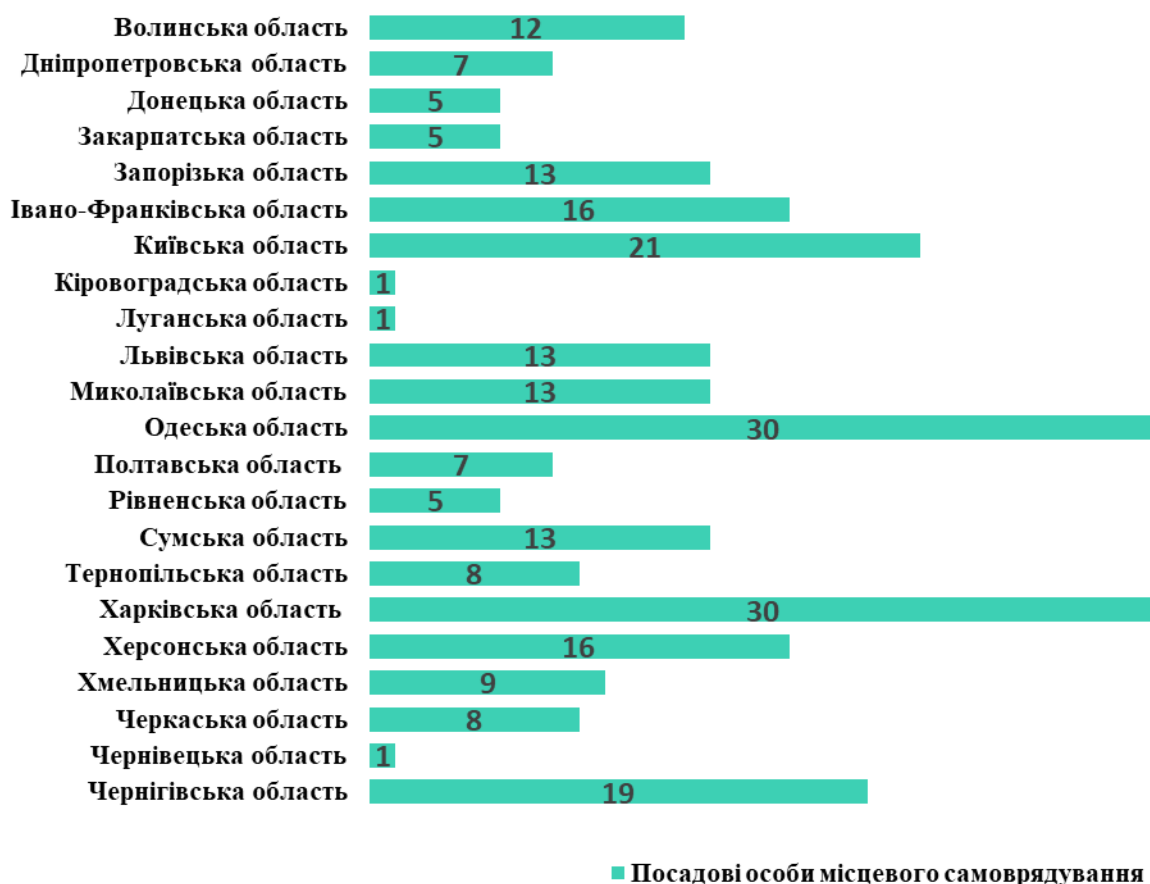


Рис. 12. Кількість посадових осіб місцевого самоврядування - здобувачів вищої освіти в розрізі областей, осіб

Кількість перших заступників голів місцевих державних адміністрацій, які стали здобувачами вищої освіти за освітнім ступенем магістра, займають посади в системі органів виконавчої влади Київської області – 2 особи або 50% від загальної кількості здобувачів даної категорії посад, Кіровоградської та Львівської областей – по 1 особі (по 25%).



Рис. 13. Кількість перших заступників голів місцевих державних адміністрацій - здобувачів вищої освіти в розрізі областей, осіб

Кількість заступників голів місцевих державних адміністрацій – здобувачів вищої освіти за освітнім ступенем магістра складає по 1 особі (по 33,3%) в Донецькій, Полтавській та Тернопільській областях.




Рис. 14. Кількість заступників голів місцевих державних адміністрацій – здобувачів вищої освіти в розрізі областей, осіб

Результати гендерного аналізу здобувачів вищої освіти за освітнім ступенем магістра свідчать, що переважною кількістю стали жінки – 460 осіб або 70,8% від загальної кількості вступників. Чоловіків лише 190 осіб або 29,2% від загальної кількості вступників. Так, з 390 державних службовців 272 особи (69,7%) становлять жінки та 118 осіб (30,3%) – чоловіки; з 253 посадових осіб місцевого самоврядування 187 осіб (73,9%) – жінки та 66 осіб (26,1%) – чоловіки; серед перших заступників голів місцевих державних адміністрацій 4 особи (100%) – чоловіки, а з 3 заступників голів місцевих державних адміністрацій 1 особа (33,3%) – жінка та 2 особи (66,7%) – чоловіки.



Рис. 15. Гендерний розподіл державних службовців, голів місцевих держадміністрацій, перших заступників голів місцевих держадміністрацій, заступників голів місцевих держадміністрацій та посадових осіб місцевого самоврядування, які стали здобувачами вищої освіти за освітнім ступенем магістра, осіб

Частка молоді (особи до 35 років) від загальної кількості здобувачів вищої освіти за освітнім ступенем магістра становить 34,3% (223 особи), з яких 21,1% (137 осіб) – державні службовці, 12,9% (84 особи) – посадові особи місцевого самоврядування та лише 0,3% (2 особи) – перші заступники голів місцевих державних адміністрацій.




Рис. 16. Частка молоді серед державних службовців, заступників голів місцевих державних адміністрацій, посадових осіб місцевого самоврядування, які стали здобувачами вищої освіти за освітнім ступенем магістра, % (осіб)