

ЗВІТ
про вступну кампанію на підготовку здобувачів вищої освіти
за освітнім ступенем магістра за спеціальністю
«Публічне управління та адміністрування»
галузі знань «Публічне управління та адміністрування»
за державним замовленням НАДС у 2022 році

Сучасна державна служба має орієнтуватися на задоволення інтересів громадян, а професійні державні службовці – стати важливою основою для якісного впровадження реформ в Україні та належного функціонування органів державної влади. Системі державного управління потрібні професіонали, здатні не тільки провести трансформацію публічної служби, а й розробити нові моделі публічного управління. Таким чином, публічне управління вимагає нових фахівців з якісно іншими навичками і ключовими компетенціями. Допомогою в цьому є також і професійне навчання.

НАДС, як державний замовник, щорічно здійснює конкурсний відбір виконавців державного замовлення на підготовку здобувачів вищої освіти за освітнім ступенем магістра за спеціальністю «Публічне управління та адміністрування» галузі знань «Публічне управління та адміністрування» та підвищення кваліфікації державних службовців, посадових осіб місцевого самоврядування.

Цьогоріч конкурсний відбір виконавців державного замовлення НАДС проводився автоматизовано з використанням функціональних можливостей вебпорталу управління знаннями у сфері професійного навчання «Портал управління знаннями» (далі – Портал), де потенційні учасники могли ознайомитись з умовами, критеріями конкурсного відбору та подати конкурсні пропозиції через особистий кабінет на Порталі.

Впровадження автоматизованої системи конкурсного відбору дозволило уникнути суб'єктивності при розрахунку конкурсного балу, формуванні рейтингу та розподілі обсягів державного замовлення НАДС між учасниками конкурсного відбору, а також зменшити часові затрати під час опрацювання конкурсних пропозицій.

Так, через особистий кабінет на Порталі конкурсні пропозиції подали уповноважені особи 29 закладів вищої освіти, проте, за результатами конкурсного відбору у 2022 році, виконавцями державного замовлення визначено **27** закладів вищої освіти на підготовку **495** здобувачів вищої освіти за освітнім ступенем магістра за спеціальністю «Публічне управління та адміністрування» галузі знань «Публічне управління та адміністрування» за заочною формою навчання.

Слід зазначити, що у зв'язку із військовою агресією російської федерації та тимчасово окупованими територіями Донецької, Луганської та Херсонської областей України, три заклада вищої освіти були тимчасово переміщені в інші області України, та продовжили свою роботу, зокрема, з навчання здобувачів вищої освіти за освітнім ступенем магістра за спеціальністю «Публічне управління та адміністрування» галузі знань «Публічне управління та адміністрування».



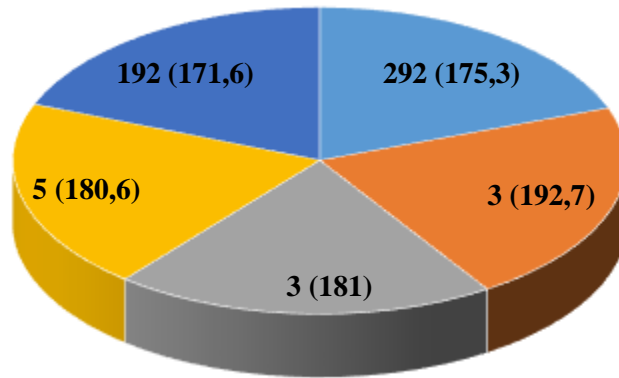
Рис. 1. Заклади вищої освіти, визначені виконавцями державного замовлення на підготовку магістрів за спеціальністю «Публічне управління та адміністрування» за результатами конкурсного відбору, осіб

Змінами до постанови Кабінету Міністрів України від 29 липня 2009 року № 789 «Про затвердження Порядку прийому на навчання за освітньо-професійною програмою підготовки магістрів за спеціальністю «Публічне управління та адміністрування» галузі знань «Публічне управління та адміністрування» розширено перелік осіб, які можуть навчатися за державним замовленням.

Так, з 2022 року на навчання за державним замовленням НАДС приймаються державні службовці, голови місцевих державних адміністрацій, їх перші заступники та заступники, посадові особи місцевого самоврядування.

До того ж у 2022 році змінено умови прийому на навчання за спеціальністю «Публічне управління та адміністрування» галузі знань «Публічне управління та адміністрування», а саме: конкурсний відбір осіб на навчання на основі раніше здобутого ступеня вищої освіти бакалавра здійснювався за результатом магістерського тесту навчальної компетентності, на основі раніше здобутого ступеня вищої освіти магістра – за результатом фахового вступного випробування з основ економіки, держави і права, що проводився закладами вищої освіти дистанційно.

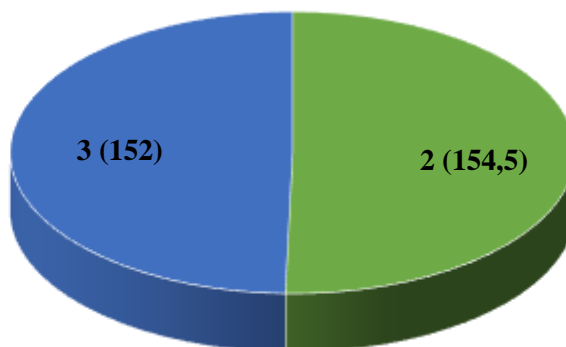
У рамках моніторингового аналізу встановлено, що фахове вступне випробування з основ економіки, держави і права на основі раніше здобутого ступеня вищої освіти магістра склали 292 державних службовця (середній бал – 175,3), 3 голови місцевих державних адміністрацій (середній бал – 192,7), 3 перших заступника голів місцевих державних адміністрацій (середній бал – 181) та 5 заступників голів місцевих державних адміністрацій (середній бал – 180,6) та 192 посадові особи місцевого самоврядування (середній бал – 171,6).



- Державні службовці
- Голови місцевих держадміністрацій
- Перші заступники голів місцевих державних адміністрацій
- Заступники голів місцевих державних адміністрацій
- Посадові особи місцевого самоврядування

Рис. 2. Кількість державних службовців, посадових осіб місцевого самоврядування, голів місцевих державних адміністрацій, їх перших заступників та заступників та середній бал за підсумками складеного ними фахового вступного випробування з основ економіки, держави і права

За результатами опрацювання списків осіб, погоджених до зарахування на навчання за державним замовленням НАДС, встановлено, що 5 осіб стали здобувачами вищої освіти на основі раніше здобутого ними ступеня вищої освіти бакалавра та за результатами проходження магістерського тесту навчальної компетентності, з них: 3 державних службовця та 2 посадові особи місцевого самоврядування. Середній бал магістерського тесту навчальної компетентності серед державних службовців становить 152 бала, серед посадових осіб місцевого самоврядування – 154,5 бала.



- Посадові особи місцевого самоврядування
- Державні службовці

Рис. 3. Кількість державних службовців та посадових осіб місцевого самоврядування та середній бал за підсумками складеного ними магістерського тесту навчальної компетентності

Як показує проведений аналіз кількісного складу осіб, зарахованих на здобуття вищої освіти за освітнім ступенем магістра за спеціальністю «Публічне управління та адміністрування» галузі знань «Публічне управління та адміністрування», переважну частину складають державні службовці – 292 особи (59,9% від загальної кількості вступників), голови місцевих державних адміністрацій – 3 особи (0,6%), перші заступники голів місцевих державних адміністрацій – 3 особи (0,6%), заступники голів місцевих державних адміністрацій – 5 осіб (1%) та посадові особи місцевого самоврядування – 192 особи (38,7%).



Рис. 4. Кількісний склад здобувачів вищої освіти за освітнім ступенем магістра у розрізі державних службовців, посадових осіб місцевого самоврядування, голів місцевих державних адміністрацій, їх перших заступників та заступників, осіб

Результати узагальнення інформації щодо кількісного складу здобувачів вищої освіти вказують, що частка державних службовців, які займають посади категорії «А», складає 0,5% (1 особа), державних службовців категорії «Б» – 39,3% (115 осіб), зокрема: підкатегорії Б1 – 8,9% (26 осіб), підкатегорії Б2 – 7,2% (21 особа), підкатегорії Б3 – 23,2% (68 осіб); державних службовців категорії «В» – 60,2% (176 осіб), зокрема: підкатегорії В1 – 48% (140 осіб), підкатегорії В2 – 4,4% (13 осіб), підкатегорії В3 – 7,8% (23 особи).

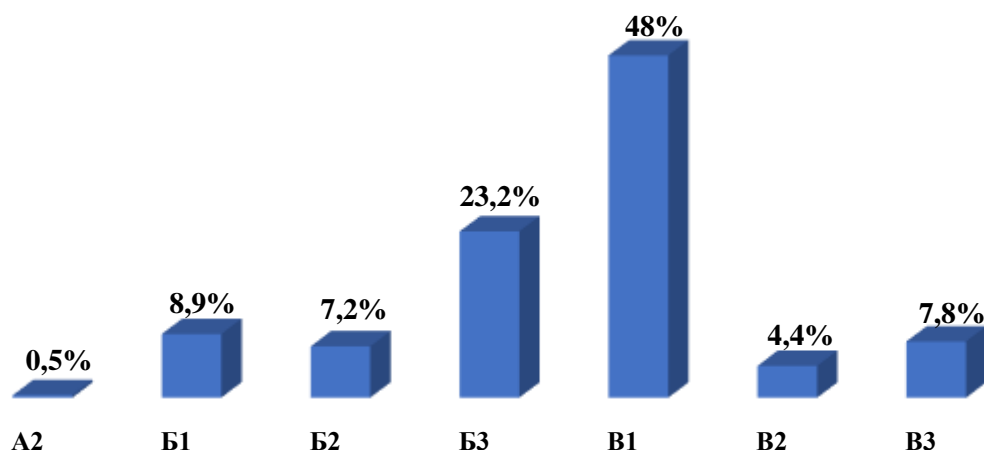


Рис. 5. Якісний склад здобувачів вищої освіти за освітнім ступенем магістра – державних службовців у розрізі категорії/підкатегорії посад державної служби, осіб

Частка посадових осіб місцевого самоврядування, які займають посади II категорії посад складає 1% (2 особи), III категорії посад – 2,1% (4 особи), IV категорії посад – 9,9% (19 осіб), V категорії посад – 30,7% (59 осіб), VI категорії посад – 37,5% (72 особи), VII категорії посад – 18,8% (36 осіб).

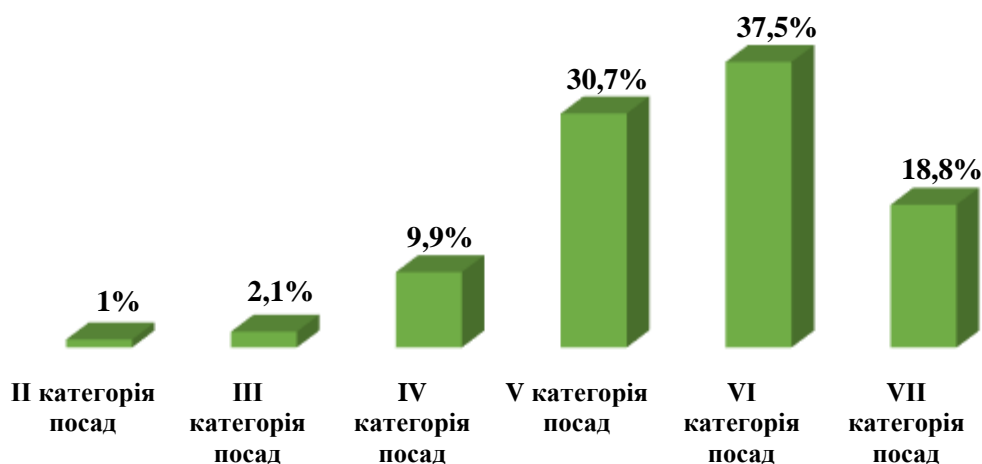


Рис. 6. Якісний склад здобувачів вищої освіти за освітнім ступенем магістра - посадових осіб місцевого самоврядування в розрізі категорії посад в органах місцевого самоврядування, осіб

Щодо розподілу за стажем роботи в органах державної влади серед здобувачів вищої освіти-державних службовців встановлено, що:

- від 1 до 3 років працює 81 особа (27,7%);
- від 3 до 5 років – 54 особи (18,5%);
- від 5 до 7 років – 32 особи (11%);
- від 7 до 10 років – 33 особи (11,3%);
- понад 10 років – 92 особи (31,5%).

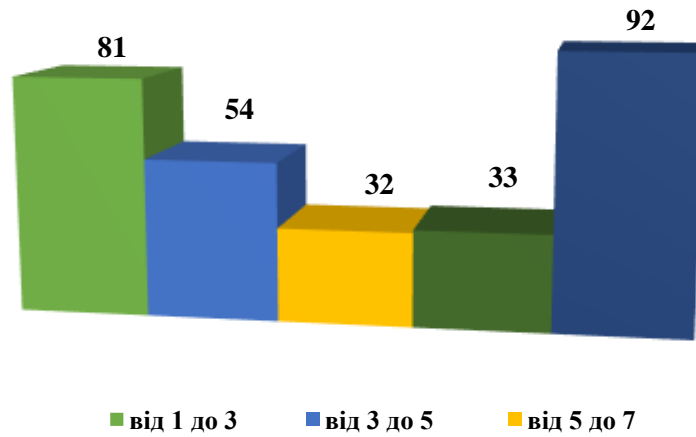


Рис. 7. Дані щодо стажу роботи державних службовців в органах державної влади, осіб

Що стосується розподілу за стажем роботи в органах виконавчої влади: серед голів місцевих державних адміністрацій від 1 до 3 років працюють 2 особи (66,7%), а від 7 до 10 років – 1 особа (33,3%);

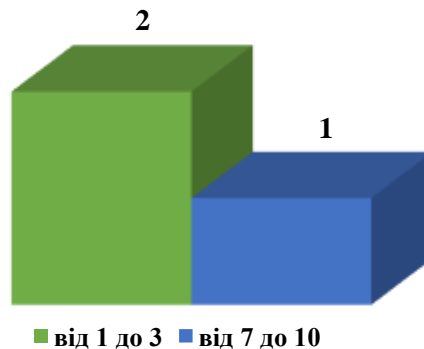


Рис. 8. Дані щодо стажу роботи голів місцевих державних адміністрацій, осіб

серед перших заступників голів місцевих державних адміністрацій від 1 до 3 років, від 7 до 10 років та понад 10 років мають по 1 особі (33,3%);

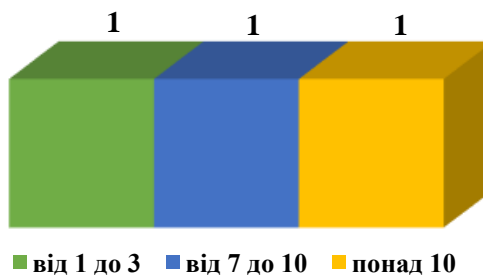


Рис. 9. Дані щодо стажу роботи перших заступників голів місцевих державних адміністрацій, осіб

серед заступників голів місцевих державних адміністрацій від 1 до 3 років мають 2 особи (40%) та понад 10 років – 3 особи (60%).

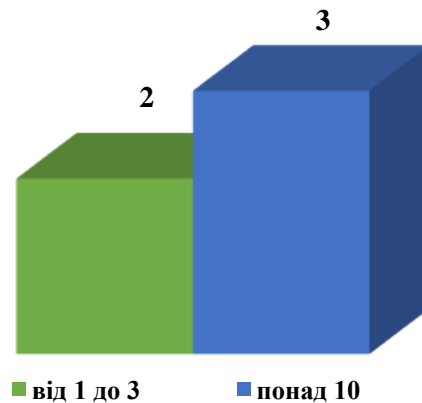


Рис. 10. Дані щодо стажу роботи заступників голів місцевих державних адміністрацій, осіб

Посадові особи місцевого самоврядування мають стаж роботи в органах виконавчої влади:

від 1 до 3 років – 69 осіб (36%), від 3 до 5 років – 26 осіб (13,5%), від 5 до 7 років – 30 осіб (15,6%), від 7 до 10 років – 22 особи (11,5%) та понад 10 років – 45 осіб (23,4%).

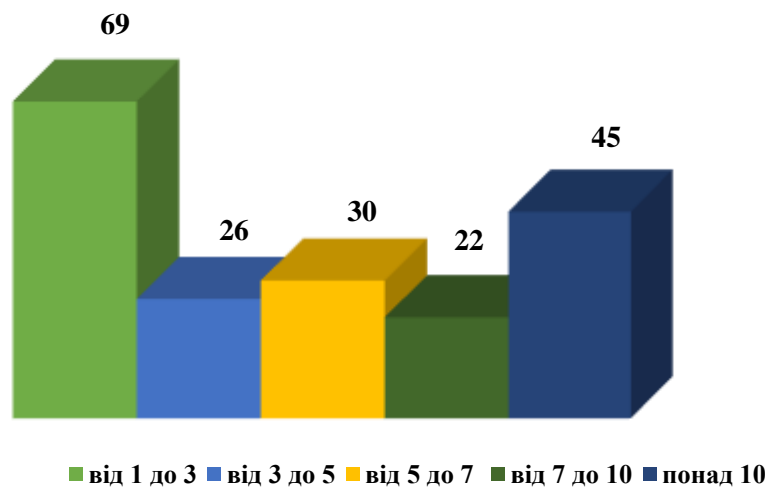


Рис. 11. Дані щодо стажу роботи посадових осіб в органах місцевого самоврядування, осіб

Узагальнення та аналіз інформації щодо регіонального розподілу державних службовців, голів місцевих державних адміністрацій, перших заступників голів місцевих державних адміністрацій, заступників голів місцевих державних адміністрацій та посадових осіб, які у 2022 році стали здобувачами вищої освіти за освітнім ступенем магістра за спеціальністю «Публічне управління та адміністрування» галузі знань «Публічне управління та адміністрування»,

дозволяє зробити такі висновки, що найбільша частка здобувачів вищої освіти припадає на місто Київ (83 особи), Одеську (38 осіб), Київську та Сумську

(по 31 особі) області, найменша частка – на Черкаську (1 особа), Вінницьку, Донецьку та Чернівецьку (по 3 особи) області.

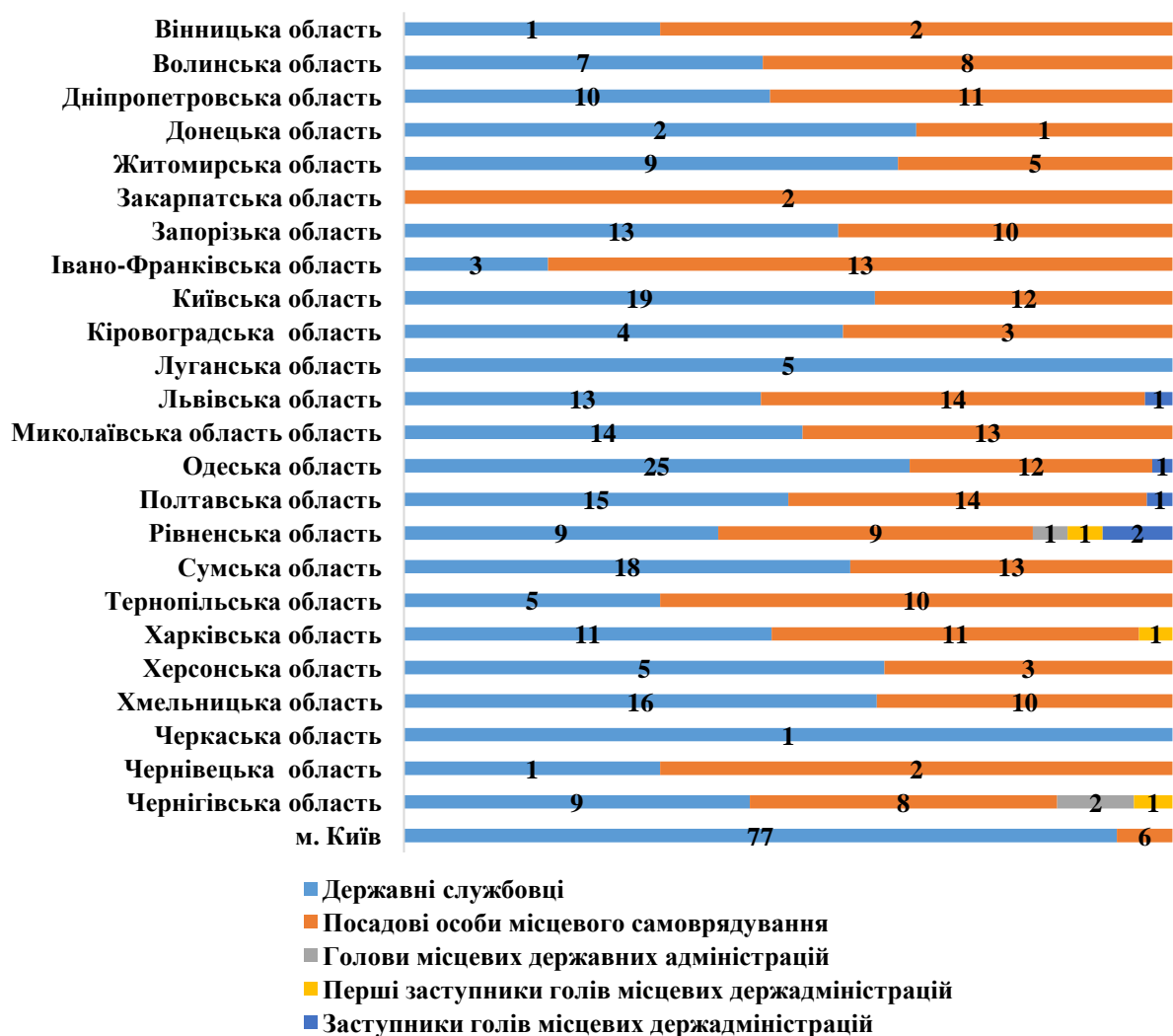


Рис. 12. Регіональний розподіл здобувачів вищої освіти, осіб

За результатами регіонального аналізу вступної кампанії встановлено, що кількість державних службовці, які стали здобувачами вищої освіти за освітнім ступенем магістра за спеціальністю «Публічне управління та адміністрування», обіймають посади в державних органах Вінницької (0,3% або 1 особа), Волинської (2,5% або 7 осіб), Дніпропетровської (3,4% або 10 осіб), Донецької (0,7% або 2 особи), Житомирської (3% або 9 осіб), Запорізької (4,4% або 13 осіб), Івано-Франківської (1% або 3 особи), Київської (6,7% або 19 осіб), Кіровоградської (1,4% або 4 особи), Луганської (1,7% або 5 осіб), Львівської (4,5% або 13 осіб), Миколаївської (4,8% або 14 осіб), Одеської (8,6% або 25 осіб), Полтавської (5,1% або 15 осіб), Рівненської (3% або 9 осіб), Сумської (6,2% або 18 осіб), Тернопільської (1,7% або 5 осіб), Харківської (3,8% або 11 осіб),

Херсонської (1,7% або 5 осіб), Хмельницької (5,5% або 16 осіб), Черкаської (0,3% або 1 особа), Чернівецької (0,3% або 1 особа), Чернігівської (3% або 9 осіб) та місто Київ (26,4% або 77 осіб).

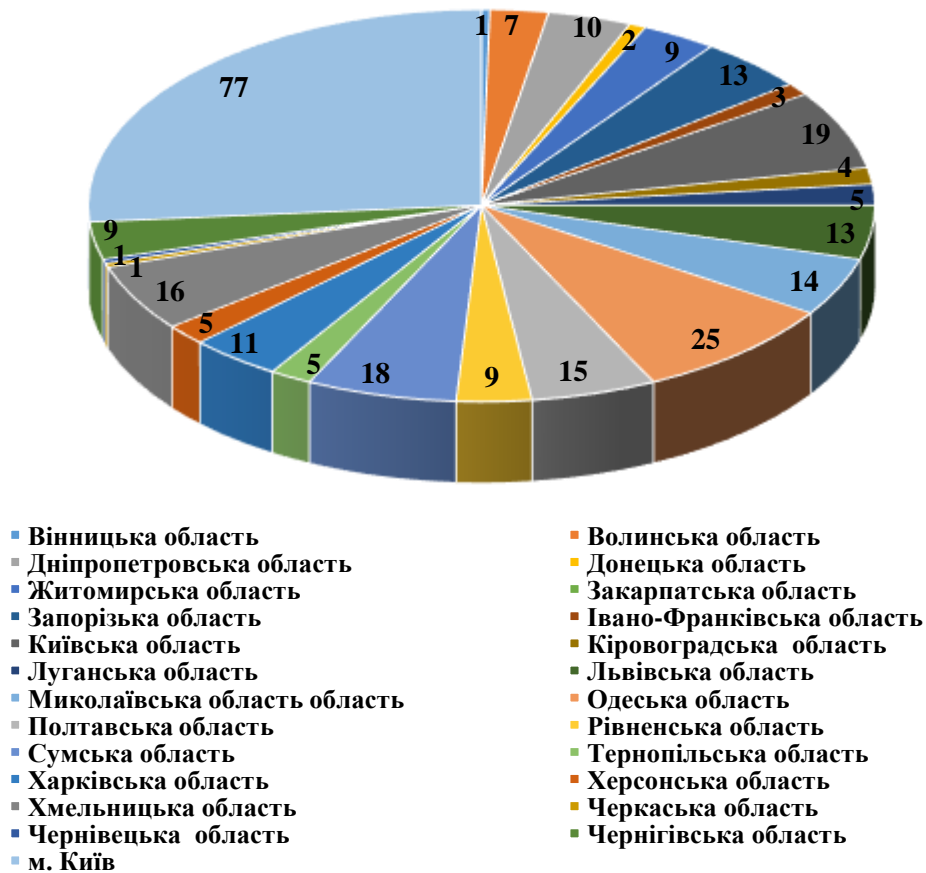


Рис. 13. Кількість державних службовців - здобувачів вищої освіти, в розрізі областей, осіб

Кількість посадових осіб місцевого самоврядування, які стали здобувачами вищої освіти за освітнім ступенем магістра за спеціальністю «Публічне управління та адміністрування», обіймають посади в державних органах Вінницької (1% або 2 особи), Волинської (4,1% або 8 осіб), Дніпропетровської (5,7% або 11 осіб), Донецької (0,5% або 1 особа), Житомирської (2,6% або 5 осіб), Закарпатської (1% або 2 особи), Запорізької (5,2% або 10 осіб), Івано-Франківської (6,7% або 13 осіб), Київської (6,2% або 12 осіб), Кіровоградської (1,6% або 3 особи), Львівської (7,3% або 14 осіб), Миколаївської (6,8% або 13 осіб), Одеської (6,2% або 12 осіб), Полтавської (7,3% або 14 осіб), Рівненської (4,7% або 9 осіб), Сумської (6,8% або 13 осіб), Тернопільської (5,2% або 10 осіб), Харківської (6% або 11 осіб), Херсонської (1,6% або 3 особи), Хмельницької (5,2% або 10 осіб), Чернівецької (1% або 2 особи), Чернігівської (4,2% або 8 осіб) областей та місто Київ (3,1% або 6 осіб).

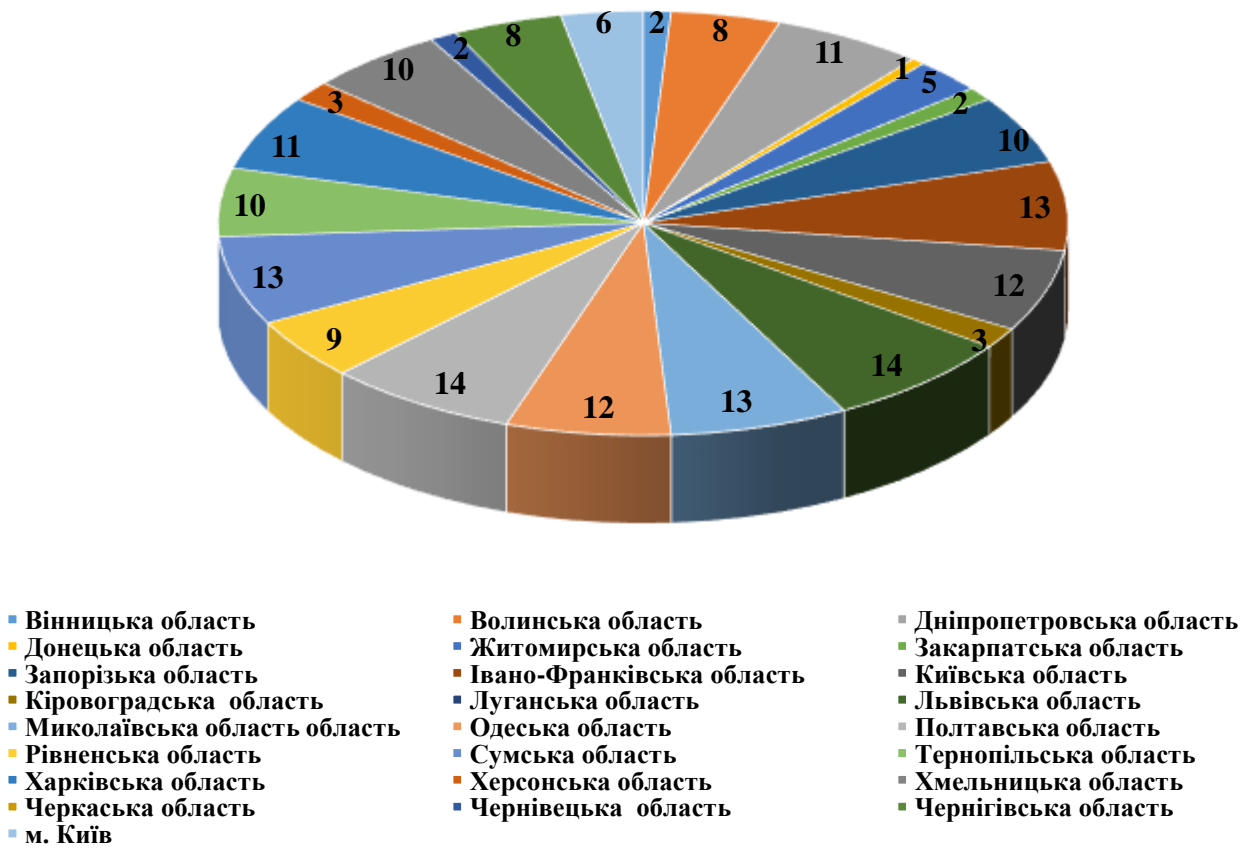


Рис. 14. Кількість посадових осіб місцевого самоврядування - здобувачів вищої освіти в розрізі областей, осіб

Кількість голів місцевих державних адміністрацій, які стали здобувачами вищої освіти за освітнім ступенем магістра за спеціальністю «Публічне управління та адміністрування», обіймають посади в державних органах Чернігівської (66,7% або 2 особи), Рівненської (33,3% або 1 особа) областей.



Рис. 15. Кількість голів місцевих державних адміністрацій - здобувачів вищої освіти в розрізі областей, осіб.

Кількість перших заступників голів місцевих державних адміністрацій, які стали здобувачами вищої освіти за освітнім ступенем магістра за спеціальністю «Публічне управління та адміністрування», обіймають посади в

державних органах Рівненської (33,3% або 1 особа), Харківської (33,3% або 1 особа), Чернігівської (33,3% або 1 особа) областей.

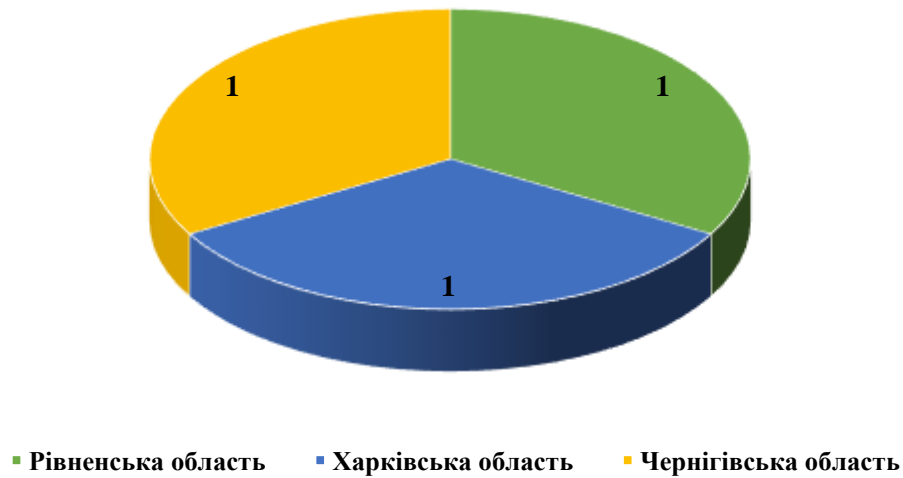


Рис. 16. Кількість перших заступників голів місцевих державних адміністрацій - здобувачів вищої освіти в розрізі областей, осіб

Частка заступників голів місцевих державних адміністрацій, які стали здобувачами вищої освіти за освітнім ступенем магістра за спеціальністю «Публічне управління та адміністрування», обіймають посади в державних органах Львівської (20% або 1 особа), Одеської (20% або 1 особа), Полтавської (20% або 1 особа), Рівненської (40% або 2 особи) областей.



Рис. 17. Кількість заступників голів місцевих державних адміністрацій – здобувачів вищої освіти в розрізі областей, осіб

Результати гендерного аналізу здобувачів вищої освіти за освітнім ступенем магістра за спеціальністю «Публічне управління та адміністрування» галузі знань

«Публічне управління та адміністрування» свідчать, що переважною кількістю ними стали жінки – 362 особи (73,1% від загальної кількості вступників). Так, з 292 державних службовців 213 осіб (72,9%) становлять жінки та 79 осіб (27,1%) – чоловіки, серед голів місцевих державних адміністрацій, перших заступників голів місцевих державних адміністрацій – по 3 особи (100%) чоловіки, з 5 заступників голів місцевих державних адміністрацій – 1 особа (0,25%) жінка та 3 особи (0,75%) – чоловіки, а з 192 посадових осіб місцевого самоврядування – 148 осіб (77%) жінок та 44 особи (23%) – чоловіки.

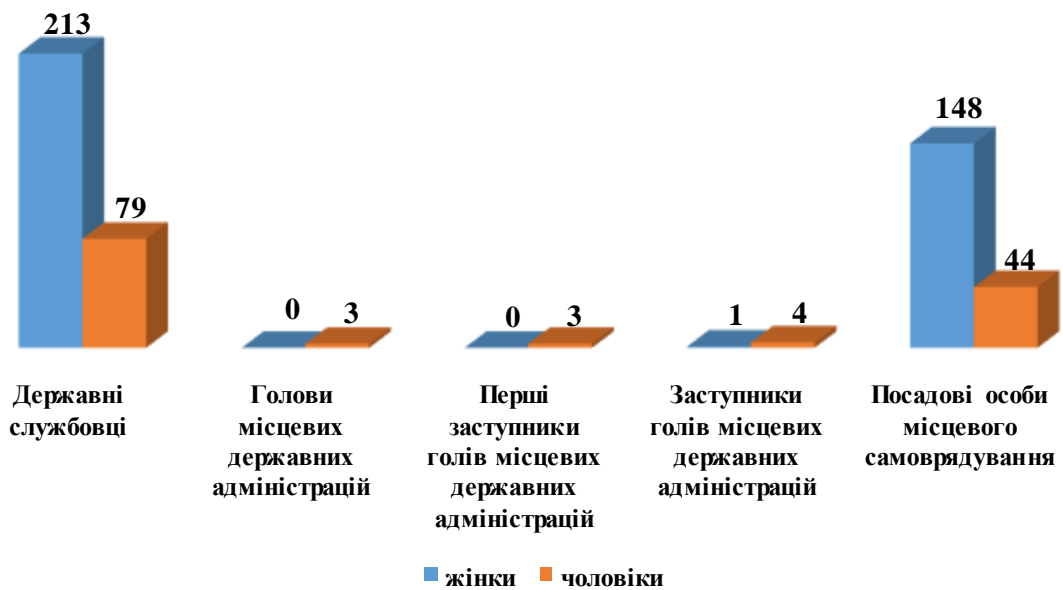


Рис. 18. Гендерний розподіл державних службовців, голів місцевих державних адміністрацій, перших заступників голів місцевих державних адміністрацій, заступників голів місцевих державних адміністрацій та посадових осіб місцевого самоврядування, які стали здобувачами вищої освіти за освітнім ступенем магістра за спеціальністю «Публічне управління та адміністрування» галузі знань «Публічне управління та адміністрування», осіб

Частка молоді (особи до 35 років) від загальної кількості здобувачів вищої освіти за освітнім ступенем магістра за спеціальністю «Публічне управління та адміністрування» становить: 28,3% (140 осіб) – державні службовці, 0,2% (1 особа) – голови місцевих державних адміністрацій, 0,4% (2 особи) – заступники голів місцевих державних адміністрацій 16,4% (81 особа) – посадові особи місцевого самоврядування.



Рис. 19. Частка молоді серед державних службовців, голів місцевих державних адміністрацій, заступників голів місцевих державних адміністрацій, посадових осіб місцевого самоврядування, які стали здобувачами вищої освіти за освітнім ступенем магістра за спеціальністю «Публічне управління та адміністрування» галузі знань «Публічне управління та адміністрування»
