

# СТАТИСТИЧНІ ДАНІ ПРО СКЛАД ДЕРЖАВНИХ СЛУЖБОВЦІВ




станом на 31.03.2023


## ДОВІДКОВО:

**ДАНІ НАВЕДЕНО БЕЗ УРАХУВАННЯ ЧАСТИНИ ТИМЧАСОВО ОКУПОВАНИХ ТЕРИТОРІЙ, У ТОМУ ЧИСЛІ АВТОНОМНОЇ РЕСПУБЛІКИ КРИМ І М. СЕВАСТОПОЛЯ, ТА МЕЖ РАЙОНІВ ВОЄННИХ (БОЙОВИХ) ДІЙ АБО БЛОКОВАНИХ РАЙОНІВ, А ТАКОЖ БЕЗ УРАХУВАННЯ ПОСАД ДЕРЖАВНИХ СЛУЖБОВЦІВ ІНФОРМАЦІЯ ПРО ПЕРЕБУВАННЯ НА ЯКИХ СТАНОВИТЬ ДЕРЖАВНУ ТАЄМНИЦЮ.**

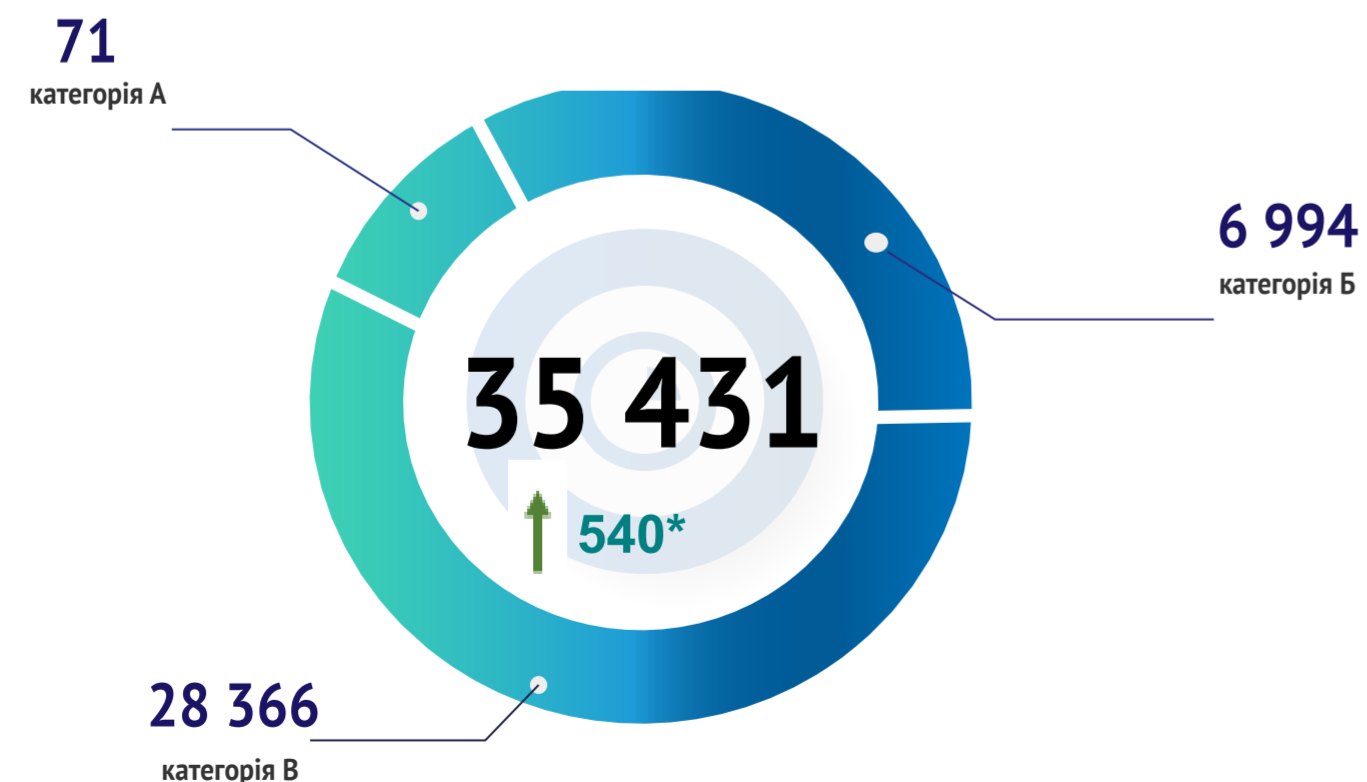
## ФАКТИЧНА КІЛЬКІСТЬ ПРАЦЮЮЧИХ ДЕРЖАВНИХ СЛУЖБОВЦІВ



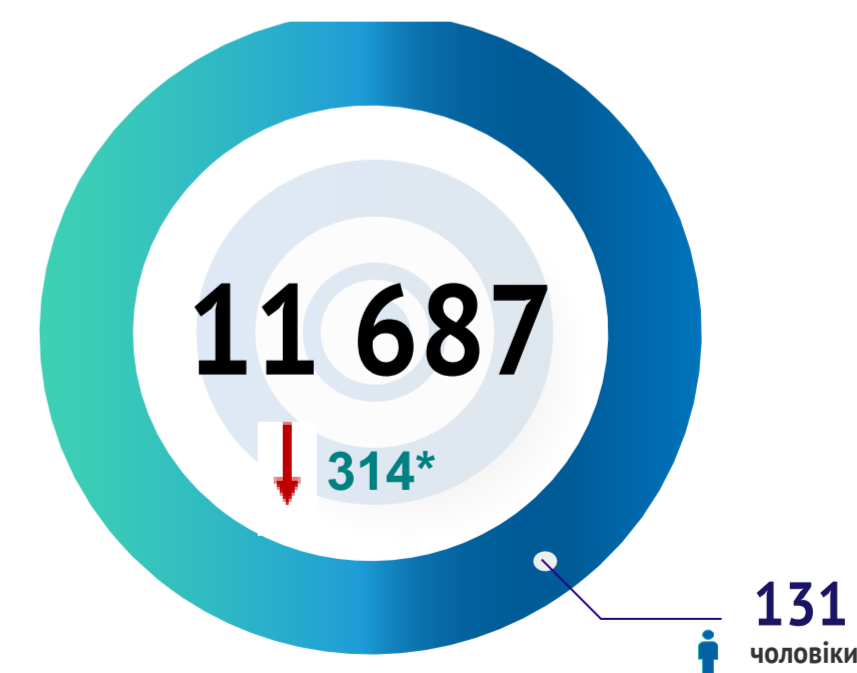
## КІЛЬКІСТЬ ПОСАД ДЕРЖАВНОЇ СЛУЖБИ ЗА ШТАТНИМ РОЗПИСОМ



## КІЛЬКІСТЬ ВАКАНТНИХ ПОСАД ДЕРЖАВНОЇ СЛУЖБИ



## КІЛЬКІСТЬ ДЕРЖСЛУЖБОВЦІВ У ВІДПУСТЦІ ДЛЯ ДОГЛЯДУ ЗА ДИТИНОЮ



Примітка\* --- у порівнянні з IV кварталом 2022 року

## ФАКТИЧНА КІЛЬКІСТЬ ПРАЦЮЮЧИХ ДЕРЖАВНИХ СЛУЖБОВЦІВ (У ТОМУ ЧИСЛІ ЗА СТАТТЮ)

НАЗВА ДЕРЖАВНОГО ОРГАНУ	ФАКТИЧНА КІЛЬКІСТЬ ПРАЦЮЮЧИХ ДЕРЖАВНИХ СЛУЖБОВЦІВ	з них			ЧОЛОВІКИ	з них			ЖІНКИ	з них			ДЕРЖАВНІ СЛУЖБОВЦІ з ІНВАЛІДНІСТЮ
		категорії "А"	категорії "Б"	категорії "В"		категорії "А"	категорії "Б"	категорії "В"		категорії "А"	категорії "Б"	категорії "В"	
Державні органи, що забезпечують здійснення повноважень Президента України, ВРУ та КМУ	<b>1973</b>	20	664	1289	<b>759</b>	18	346	395	<b>1214</b>	2	318	894	<b>57</b>
Міністерства (апарат)	<b>6858</b>	19	2360	4479	<b>2390</b>	13	1060	1317	<b>4468</b>	6	1300	3162	<b>248</b>
Міністерства (територіальні органи)	<b>16951</b>	0	2518	14433	<b>4520</b>	0	1014	3506	<b>12431</b>	0	1504	10927	<b>883</b>
Центральні органи виконавчої влади (апарат)	<b>8319</b>	112	2673	5534	<b>3108</b>	83	1218	1807	<b>5211</b>	29	1455	3727	<b>344</b>
Центральні органи виконавчої влади (територіальні органи)	<b>62119</b>	0	16461	45658	<b>18980</b>	0	5994	12986	<b>43139</b>	0	10467	32672	<b>4210</b>
Центральні органи виконавчої влади зі спеціальним статусом (апарат)	<b>1505</b>	21	502	982	<b>504</b>	10	204	290	<b>1001</b>	11	298	692	<b>61</b>
Центральні органи виконавчої влади зі спеціальним статусом (територіальні органи)	<b>1022</b>	0	380	642	<b>222</b>	0	99	123	<b>800</b>	0	281	519	<b>64</b>
Колегіальні органи (апарат)	<b>1116</b>	4	424	688	<b>350</b>	2	162	186	<b>766</b>	2	262	502	<b>34</b>
Колегіальні органи (територіальні органи)	<b>98</b>	0	20	78	<b>47</b>	0	10	37	<b>51</b>	0	10	41	<b>2</b>
Допоміжні органи, що забезпечують здійснення Президентом України повноважень із нагородження Державними преміями/нагородами	<b>11</b>	0	5	6	<b>2</b>	0	2	0	<b>9</b>	0	3	6	<b>0</b>
Органи судової влади та прокуратури (апарат)	<b>2350</b>	15	429	1906	<b>633</b>	8	149	476	<b>1717</b>	7	280	1430	<b>64</b>
Органи судової влади та прокуратури (територіальні органи)	<b>2957</b>	0	389	2568	<b>539</b>	0	140	399	<b>2418</b>	0	249	2169	<b>177</b>
Інші державні органи (апарат)	<b>1162</b>	18	366	778	<b>373</b>	10	139	224	<b>789</b>	8	227	554	<b>50</b>
Інші державні органи (територіальні органи)	<b>19685</b>	0	3120	16565	<b>1655</b>	0	498	1157	<b>18030</b>	0	2622	15408	<b>1883</b>
Обласні, Київська міська державна адміністрація	<b>12077</b>	0	4544	7533	<b>3048</b>	0	1539	1509	<b>9029</b>	0	3005	6024	<b>665</b>
Районні державні адміністрації	<b>14845</b>	0	4842	10003	<b>2115</b>	0	938	1177	<b>12730</b>	0	3904	8826	<b>1065</b>
Суди спеціального підпорядкування (апеляційні, окружні, адміністративні, господарські)	<b>4467</b>	0	1027	3440	<b>966</b>	0	281	685	<b>3501</b>	0	746	2755	<b>195</b>
Суди міські, районні та міськрайонні	<b>8738</b>	0	1193	7545	<b>1810</b>	0	287	1523	<b>6928</b>	0	906	6022	<b>398</b>
<b>РАЗОМ</b>	<b>166 253</b>	<b>209</b>	<b>41 917</b>	<b>124 127</b>	<b>42 021</b>	<b>144</b>	<b>14 080</b>	<b>27 797</b>	<b>124 232</b>	<b>65</b>	<b>27 837</b>	<b>96 330</b>	<b>10 400</b>

НАЗВА ДЕРЖАВНОГО ОРГАНУ	Кількість посад державної служби за штатним розписом				Кількість вакантних посад державної служби				Кількість державних службовців у відпустці для догляду за дитиною	
	за штатним розписом ЗАГАЛЬНА	категорії "А"	категорії "Б"	категорії "В"	Кількість вакантних посад державної служби ЗАГАЛЬНА	категорії "А"	категорії "Б"	категорії "В"	Кількість державних службовців у відпустці для догляду за дитиною	ЧОЛОВІКІВ (державних службовців) у відпустці для догляду за дитиною
Державні органи, що забезпечують здійснення повноважень Президента України, ВРУ та КМУ	2355	21	763	1571	319	1	91	227	86	2
Міністерства (апарат)	8529	19	2810	5700	1486	0	380	1106	387	5
Міністерства (територіальні органи)	21136	0	3058	18078	3280	0	419	2861	1434	16
Центральні органи виконавчої влади (апарат)	11560	168	3409	7983	3048	54	694	2300	355	9
Центральні органи виконавчої влади (територіальні органи)	77952	0	19590	58362	13395	0	2781	10614	3994	61
Центральні органи виконавчої влади зі спеціальним статусом (апарат)	1983	26	619	1338	470	5	116	349	72	1
Центральні органи виконавчої влади зі спеціальним статусом (територіальні органи)	1444	0	478	966	346	0	88	258	74	1
Колегіальні органи (апарат)	1553	4	504	1045	391	0	58	333	58	0
Колегіальні органи (територіальні органи)	156	0	37	119	58	0	17	41	1	0
Допоміжні органи, що забезпечують здійснення Президентом України повноважень із нагородження Державними преміями/нагородами	17	0	6	11	6	0	1	5	0	0
Органи судової влади та прокуратури (апарат)	2606	22	464	2120	225	7	28	190	180	3
Органи судової влади та прокуратури (територіальні органи)	3302	0	407	2895	374	0	17	357	203	1
Інші державні органи (апарат)	1665	22	491	1152	450	4	114	332	43	3
Інші державні органи (територіальні органи)	22527	0	3468	19059	2133	0	313	1820	1204	1
Обласні, Київська міська державна адміністрація	15579	0	5303	10276	3038	0	713	2325	695	7
Районні державні адміністрації	19497	0	5917	13580	3955	0	959	2996	1293	10
Суди спеціального підпорядкування (апеляційні, окружні, адміністративні, господарські)	5871	0	1192	4679	1159	0	136	1023	657	7
Суди міські, районні та міськрайонні	10114	0	1264	8850	1298	0	69	1229	951	4
<b>РАЗОМ</b>	<b>207 846</b>	<b>282</b>	<b>49 780</b>	<b>157 784</b>	<b>35 431</b>	<b>71</b>	<b>6 994</b>	<b>28 366</b>	<b>11 687</b>	<b>131</b>

## РОЗПОДІЛ ДЕРЖАВНИХ СЛУЖБОВЦІВ ЧОЛОВІКІВ ЗА СТАТТЮ ТА ВІКОВИМИ ГРУПАМИ

НАЗВА ДЕРЖАВНОГО ОРГАНУ	Фактична кількість працюючих державних службовців чоловіків них за категоріями посад			<35 з них за категоріями посад			36-60 з них за категоріями посад			61-64 з них за категоріями посад			65-70 з них за категоріями посад		
	категорії "А"	категорії "Б"	категорії "В"	категорії "А"	категорії "Б"	категорії "В"	категорії "А"	категорії "Б"	категорії "В"	категорії "А"	категорії "Б"	категорії "В"	категорії "А"	категорії "Б"	категорії "В"
Державні органи, що забезпечують здійснення повноважень Президента України, ВРУ та КМУ	18	346	395	1	31	99	14	267	269	1	41	22	2	7	5
Міністерства (апарат)	13	1060	1317	2	165	415	11	814	800	0	61	84	0	20	18
Міністерства (територіальні органи)	0	1014	3506	0	184	1238	0	814	1963	0	16	267	0	0	38
Центральні органи виконавчої влади (апарат)	83	1218	1807	8	191	549	71	965	1153	0	53	86	4	9	19
Центральні органи виконавчої влади (територіальні органи)	0	5994	12986	0	643	3074	0	4963	9060	0	336	758	0	52	94
Центральні органи виконавчої влади зі спеціальним статусом (апарат)	10	204	290	1	54	144	9	139	122	0	10	18	0	1	6
Центральні органи виконавчої влади зі спеціальним статусом (територіальні органи)	0	99	123	0	20	45	0	71	69	0	7	8	0	1	1
Колегіальні органи (апарат)	2	162	186	0	35	68	2	112	99	0	13	16	0	2	3
Колегіальні органи (територіальні органи)	0	10	37	0	0	4	0	9	29	0	1	4	0	0	0
Допоміжні органи, що забезпечують здійснення Президентом України повноважень із нагородження Державними преміями/нагородами	0	2	0	0	0	0	0	1	0	0	1	0	0	0	0
Органи судової влади та прокуратури (апарат)	8	149	476	0	27	248	6	110	209	1	7	17	1	5	2
Органи судової влади та прокуратури (територіальні органи)	0	140	399	0	28	165	0	102	221	0	7	8	0	3	5
Інші державні органи (апарат)	10	139	224	1	21	73	9	109	136	0	8	13	0	1	2
Інші державні органи (територіальні органи)	0	498	1157	0	70	307	0	392	797	0	27	40	0	9	13
Обласні, Київська міська державна адміністрація	0	1539	1509	0	224	513	0	1169	890	0	122	85	0	24	21
Районні державні адміністрації	0	938	1177	0	133	350	0	700	754	0	88	62	0	17	11
Суди спеціального підпорядкування (апеляційні, окружні, адміністративні, господарські)	0	281	685	0	92	491	0	178	185	0	10	8	0	1	1
Суди міські, районні та міськрайонні	0	287	1523	0	75	823	0	207	658	0	5	36	0	0	6
<b>РАЗОМ</b>	<b>144</b>	<b>14 080</b>	<b>27 797</b>	<b>13</b>	<b>1 993</b>	<b>8 606</b>	<b>122</b>	<b>11 122</b>	<b>17 414</b>	<b>2</b>	<b>813</b>	<b>1 532</b>	<b>7</b>	<b>152</b>	<b>245</b>

## РОЗПОДІЛ ДЕРЖАВНИХ СЛУЖБОВЦІВ ЖІНОК ЗА СТАТТЮ ТА ВІКОВИМИ ГРУПАМИ

НАЗВА ДЕРЖАВНОГО ОРГАНУ	Фактична кількість працюючих державних службовців жінок з них за категоріями посад			<35 з них за категоріями посад			36-60 з них за категоріями посад			61-64 з них за категоріями посад			65-70 з них за категоріями посад		
	категорії "А"	категорії "Б"	категорії "В"	категорії "А"	категорії "Б"	категорії "В"	категорії "А"	категорії "Б"	категорії "В"	категорії "А"	категорії "Б"	категорії "В"	категорії "А"	категорії "Б"	категорії "В"
Державні органи, що забезпечують здійснення повноважень Президента України, ВРУ та КМУ	2	318	894	0	25	128	1	273	725	1	17	40	0	3	1
Міністерства (апарат)	6	1300	3162	0	202	853	6	1042	2194	0	53	110	0	3	5
Міністерства (територіальні органи)	0	1504	10927	0	220	3506	0	1228	6964	0	51	438	0	5	19
Центральні органи виконавчої влади (апарат)	29	1455	3727	2	192	970	26	1195	2614	1	66	136	0	2	7
Центральні органи виконавчої влади (територіальні органи)	0	10467	32672	0	806	6520	0	9061	24867	0	570	1235	0	30	50
Центральні органи виконавчої влади зі спеціальним статусом (апарат)	11	298	692	3	45	242	8	236	414	0	15	36	0	2	0
Центральні органи виконавчої влади зі спеціальним статусом (територіальні органи)	0	281	519	0	22	93	0	232	392	0	26	30	0	1	4
Колегіальні органи (апарат)	2	262	502	0	29	101	2	210	378	0	22	22	0	1	1
Колегіальні органи (територіальні органи)	0	10	41	0	0	7	0	10	29	0	0	5	0	0	0
Допоміжні органи, що забезпечують здійснення Президентом України повноважень із нагородження Державними преміями/нагородами	0	3	6	0	0	0	0	3	6	0	0	0	0	0	0
Органи судової влади та прокуратури (апарат)	7	280	1430	0	39	449	7	225	925	0	16	52	0	0	4
Органи судової влади та прокуратури (територіальні органи)	0	249	2169	0	46	650	0	193	1466	0	9	51	0	1	2
Інші державні органи (апарат)	8	227	554	1	23	124	7	194	388	0	9	39	0	1	3
Інші державні органи (територіальні органи)	0	2622	15408	0	167	2119	0	2373	12854	0	76	411	0	6	24
Обласні, Київська міська державна адміністрація	0	3005	6024	0	368	1508	0	2421	4290	0	196	207	0	20	19
Районні державні адміністрації	0	3904	8826	0	342	1632	0	3337	6896	0	213	286	0	12	12
Суди спеціального підпорядкування (апеляційні, окружні, адміністративні, господарські)	0	746	2755	0	130	1515	0	576	1178	0	38	58	0	2	4
Суди міські, районні та міськрайонні	0	906	6022	0	133	2636	0	751	3220	0	21	158	0	1	8
<b>РАЗОМ</b>	<b>65</b>	<b>27 837</b>	<b>96 330</b>	<b>6</b>	<b>2 789</b>	<b>23 053</b>	<b>57</b>	<b>23 560</b>	<b>69 800</b>	<b>2</b>	<b>1 398</b>	<b>3 314</b>	<b>0</b>	<b>90</b>	<b>163</b>




## КІЛЬКІСТЬ ДЕРЖАВНИХ СЛУЖБОВЦІВ, ЯКІ ВИЇХАЛИ ЗА КОРДОН ПОЧИНАЮЧИ З 24.02.2022

(крім тих, які перебували у відрадженнях, відпустках, на лікуванні)


3 410

↓ 945\*

3 148



↓ 844\* ↓ 101\*



## КІЛЬКІСТЬ ДЕРЖАВНИХ СЛУЖБОВЦІВ, ЯКІ ПЕРЕБУВАЮТЬ НА ТИМЧАСОВО ОКУПОВАНИХ ТЕРИТОРІЯХ АБО В МЕЖАХ РАЙОНІВ ВОЄННИХ (БОЙОВИХ) ДІЙ


5 228

↑ 515\*

112

кількість поранених  
дежслужбовців

↑ 32\*



133  
кількість загиблих  
дежслужбовців

↑ 25\*




## КІЛЬКІСТЬ ДЕРЖАВНИХ СЛУЖБОВЦІВ, ЯКІ МОБІЛІЗОВАНІ АБО ПРОХОДЯТЬ СЛУЖБУ У ВІЙСЬКАХ ТЕРИТОРІАЛЬНОЇ ОБОРОНИ ЗСУ ТА ДОБРОВОЛЬЧИХ ФОРМУВАНЬ ТЕРИТОРІАЛЬНИХ ГРОМАД

3 957

↑ 320\*

↑ 189\* 3 332

державні службовці  
чоловіки



625  
державні службовці  
жінки ↑ 131\*



## КІЛЬКІСТЬ ПРИЗНАЧЕНИХ ДЕРЖАВНИХ СЛУЖБОВЦІВ З ПОЧАТКУ 2023 РОКУ

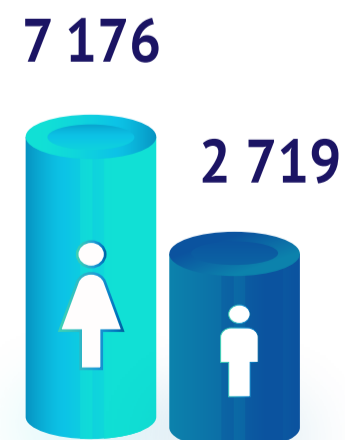
9 895

17

категорія А

7 594

категорія В



2 719



## КІЛЬКІСТЬ ЗВІЛЬНЕНИХ ДЕРЖАВНИХ СЛУЖБОВЦІВ З ПОЧАТКУ 2023 РОКУ

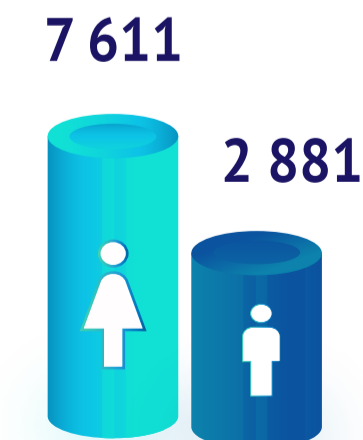
10 492

23

категорія А

8 333

категорія В



7 611

2 881

Примітка\*--- у порівнянні з IV кварталом 2022 року

**КІЛЬКІСТЬ ДЕРЖАВНИХ СЛУЖБОВЦІВ, ЯКІ ПІД ЧАС ВОЄННИХ ДІЙ ВИЇХАЛИ ЗА КОРДОН ПОЧИНАЮЧИ З 24.02.2022  
ТА ПЕРЕБУВАЮТЬ ТАМ СТАНОМ НА 31.03.2023 (КРІМ ТИХ, ЯКІ ПЕРЕБУВАЛИ У ВІДРЯДЖЕННЯХ, ВІДПУСТКАХ, НА ЛІКУВАННІ)**

НАЗВА ДЕРЖАВНОГО ОРГАНУ	Кількість державних службовців, які під час воєнних дій виїхали за кордон починаючи з 24.02.2023				ЧОЛОВІКИ			ЖІНКИ				
		категорії "А"	категорії "Б"	категорії "В"	категорії "А"	категорії "Б"	категорії "В"	категорії "А"	категорії "Б"	категорії "В"		
Державні органи, що забезпечують здійснення повноважень Президента України, ВРУ та КМУ	3	0	1	2	0	0	0	0	3	0	1	2
Міністерства (апарат)	29	0	3	26	2	0	1	1	27	0	2	25
Міністерства (територіальні органи)	260	0	43	217	24	0	2	22	236	0	41	195
Центральні органи виконавчої влади (апарат)	103	0	24	79	7	0	2	5	96	0	22	74
Центральні органи виконавчої влади (територіальні органи)	1477	0	267	1210	157	0	41	116	1320	0	226	1094
Центральні органи виконавчої влади зі спеціальним статусом (апарат)	13	0	0	13	0	0	0	0	13	0	0	13
Центральні органи виконавчої влади зі спеціальним статусом (територіальні органи)	44	0	9	35	1	0	0	1	43	0	9	34
Колегіальні органи (апарат)	36	0	12	24	3	0	1	2	33	0	11	22
Колегіальні органи (територіальні органи)	3	0	2	1	0	0	0	0	3	0	2	1
Допоміжні органи, що забезпечують здійснення Президентом України повноважень із нагородження Державними преміями/нагородами	0	0	0	0	0	0	0	0	0	0	0	0
Органи судової влади та прокуратури (апарат)	6	0	1	5	0	0	0	0	6	0	1	5
Органи судової влади та прокуратури (територіальні органи)	24	0	1	23	1	0	0	1	23	0	1	22
Інші державні органи (апарат)	2	0	0	2	1	0	0	1	1	0	0	1
Інші державні органи (територіальні органи)	287	0	25	262	7	0	0	7	280	0	25	255
Обласні, Київська міська державна адміністрація	403	0	104	299	17	0	5	12	386	0	99	287
Районні державні адміністрації	369	0	70	299	15	0	0	15	354	0	70	284
Суди спеціального підпорядкування (апеляційні, окружні, адміністративні, господарські)	154	0	25	129	10	0	2	8	144	0	23	121
Суди міські, районні та міськрайонні	197	0	20	177	17	0	3	14	180	0	17	163
<b>РАЗОМ</b>	<b>3 410</b>	<b>0</b>	<b>607</b>	<b>2 803</b>	<b>262</b>	<b>0</b>	<b>57</b>	<b>205</b>	<b>3 148</b>	<b>0</b>	<b>550</b>	<b>2 598</b>



**ІНФОРМАЦІЯ ПРО ДЕРЖАВНИХ СЛУЖБОВЦІВ, ЯКІ ПРОХОДЯТЬ СЛУЖБУ У ВІЙСЬКАХ ТЕРИТОРІАЛЬНОЇ ОБОРОНИ ЗБРОЙНИХ СИЛ УКРАЇНИ  
ТА ДОБРОВОЛЬЧИХ ФОРМУВАНЬ ТЕРИТОРІАЛЬНИХ ГРОМАД, ЗАГИБЛИХ ТА ПОРАНЕНИХ ДЕРЖАВНИХ СЛУЖБОВЦІВ ТА ТИХ,  
ЯКІ ПЕРЕБУВАЮТЬ НА ТИМЧАСОВО ОКУПОВАНИХ ТЕРИТОРІЯХ,  
АБО В МЕЖАХ РАЙОНІВ ВОЄННИХ (БОЙОВИХ) ДІЙ АБО БЛОКОВАНИХ РАЙОНІВ**

НАЗВА ДЕРЖАВНОГО ОРГАНУ	Кількість державних службовців, які проходять службу у військах територіальної оборони Збройних Сил України та добровольчих формувань територіальних громад	з них		Кількість загиблих державних службовців (з початку періоду дії воєнного стану)	з них		Кількість поранених державних службовців (з початку періоду дії воєнного стану), загальна	з них		Кількість державних службовців, які перебувають на тимчасово окупованих територіях або в межах районів воєнних (бойових) дій
		ЧОЛОВІКИ	ЖІНКИ		ЧОЛОВІКИ	ЖІНКИ		ЧОЛОВІКИ	ЖІНКИ	
Державні органи, що забезпечують здійснення повноважень Президента України, ВРУ та КМУ	<b>29</b>	28	1	<b>0</b>	0	0	<b>0</b>	0	0	<b>0</b>
Міністерства (апарат)	<b>160</b>	145	15	<b>6</b>	5	1	<b>4</b>	4	0	<b>0</b>
Міністерства (територіальні органи)	<b>561</b>	374	187	<b>4</b>	3	1	<b>4</b>	1	3	<b>498</b>
Центральні органи виконавчої влади (апарат)	<b>220</b>	203	17	<b>6</b>	6	0	<b>7</b>	6	1	<b>6</b>
Центральні органи виконавчої влади (територіальні органи)	<b>1824</b>	1635	189	<b>29</b>	23	6	<b>63</b>	55	8	<b>1751</b>
Центральні органи виконавчої влади зі спеціальним статусом (апарат)	<b>64</b>	60	4	<b>3</b>	3	0	<b>1</b>	1	0	<b>0</b>
Центральні органи виконавчої влади зі спеціальним статусом (територіальні органи)	<b>30</b>	26	4	<b>1</b>	1	0	<b>0</b>	0	0	<b>25</b>
Колегіальні органи (апарат)	<b>19</b>	17	2	<b>0</b>	0	0	<b>0</b>	0	0	<b>12</b>
Колегіальні органи (територіальні органи)	<b>1</b>	1	0	<b>0</b>	0	0	<b>0</b>	0	0	<b>1</b>
Допоміжні органи, що забезпечують здійснення Президентом України повноважень із нагородження Державними преміями/нагородами	<b>0</b>	0	0	<b>0</b>	0	0	<b>0</b>	0	0	<b>0</b>
Органи судової влади та прокуратури (апарат)	<b>48</b>	40	8	<b>0</b>	0	0	<b>1</b>	1	0	<b>0</b>
Органи судової влади та прокуратури (територіальні органи)	<b>38</b>	31	7	<b>0</b>	0	0	<b>0</b>	0	0	<b>11</b>
Інші державні органи (апарат)	<b>42</b>	41	1	<b>1</b>	1	0	<b>0</b>	0	0	<b>0</b>
Інші державні органи (територіальні органи)	<b>197</b>	150	47	<b>5</b>	2	3	<b>0</b>	0	0	<b>610</b>
Обласні, Київська міська державна адміністрація	<b>204</b>	172	32	<b>69</b>	15	54	<b>20</b>	8	12	<b>884</b>
Районні державні адміністрації	<b>306</b>	233	73	<b>4</b>	2	2	<b>6</b>	4	2	<b>1181</b>
Суди спеціального підпорядкування (апеляційні, окружні, адміністративні, господарські)	<b>78</b>	67	11	<b>3</b>	0	3	<b>1</b>	0	1	<b>93</b>
Суди міські, районні та міськрайонні	<b>136</b>	109	27	<b>2</b>	1	1	<b>5</b>	5	0	<b>156</b>
<b>РАЗОМ</b>	<b>3 957</b>	<b>3 332</b>	<b>625</b>	<b>133</b>	<b>62</b>	<b>71</b>	<b>112</b>	<b>85</b>	<b>27</b>	<b>5 228</b>

## КІЛЬКІСТЬ ПРИЗНАЧЕНИХ ДЕРЖАВНИХ СЛУЖБОВЦІВ З ПОЧАТКУ 2023 РОКУ

НАЗВА ДЕРЖАВНОГО ОРГАНУ	Кількість призначених державних службовців з ПОЧАТКУ 2023 РОКУ (загальна)				ЧОЛОВІКИ (загальна)				ЖІНКИ (загальна)			
		категорії "А"	категорії "Б"	категорії "В"		категорії "А"	категорії "Б"	категорії "В"		категорії "А"	категорії "Б"	категорії "В"
Державні органи, що забезпечують здійснення повноважень Президента України, ВРУ та КМУ	77	1	14	62	29	1	7	21	48	0	7	41
Міністерства (апарат)	554	2	233	319	222	2	112	108	332	0	121	211
Міністерства (територіальні органи)	840	0	78	762	229	0	28	201	611	0	50	561
Центральні органи виконавчої влади (апарат)	615	10	205	400	262	7	109	146	353	3	96	254
Центральні органи виконавчої влади (територіальні органи)	2275	0	635	1640	892	0	342	550	1383	0	293	1090
Центральні органи виконавчої влади зі спеціальним статусом (апарат)	137	0	61	76	58	0	36	22	79	0	25	54
Центральні органи виконавчої влади зі спеціальним статусом (територіальні органи)	39	0	17	22	13	0	7	6	26	0	10	16
Колегіальні органи (апарат)	24	1	6	17	5	0	1	4	19	1	5	13
Колегіальні органи (територіальні органи)	6	0	1	5	1	0	0	1	5	0	1	4
Допоміжні органи, що забезпечують здійснення Президентом України повноважень із нагородження Державними преміями/нагородами	0	0	0	0	0	0	0	0	0	0	0	0
Органи судової влади та прокуратури (апарат)	79	1	8	70	21	0	3	18	58	1	5	52
Органи судової влади та прокуратури (територіальні органи)	178	0	24	154	42	0	12	30	136	0	12	124
Інші державні органи (апарат)	109	2	31	76	30	2	8	20	79	0	23	56
Інші державні органи (територіальні органи)	2218	0	286	1932	232	0	49	183	1986	0	237	1749
Обласні, Київська міська державна адміністрація	816	0	302	514	272	0	125	147	544	0	177	367
Районні державні адміністрації	916	0	309	607	186	0	74	112	730	0	235	495
Суди спеціального підпорядкування (апеляційні, окружні, адміністративні, господарські)	316	0	31	285	83	0	12	71	233	0	19	214
Суди міські, районні та міськрайонні	696	0	43	653	142	0	11	131	554	0	32	522
<b>РАЗОМ</b>	<b>9 895</b>	<b>17</b>	<b>2 284</b>	<b>7 594</b>	<b>2 719</b>	<b>12</b>	<b>936</b>	<b>1771</b>	<b>7 176</b>	<b>5</b>	<b>1 348</b>	<b>5 823</b>

## КІЛЬКІСТЬ ЗВІЛЬНЕНИХ ДЕРЖАВНИХ СЛУЖБОВЦІВ З ПОЧАТКУ 2023 РОКУ

НАЗВА ДЕРЖАВНОГО ОРГАНУ	Кількість звільнених державних службовців з ПОЧАТКУ 2023 РОКУ	з них			ЧОЛОВІКИ (загальна)	з них			ЖІНКИ (загальна)	з них			Кількість державних службовців, які перебували у відпустці для догляду за дитиною з ПОЧАТКУ РОКУ, що звільнилися
		категорії "А"	категорії "Б"	категорії "В"		категорії "А"	категорії "Б"	категорії "В"		категорії "А"	категорії "Б"	категорії "В"	
Державні органи, що забезпечують здійснення повноважень Президента України, ВРУ та КМУ	66	0	18	48	26	0	11	15	40	0	7	33	3
Міністерства (апарат)	626	3	203	420	245	2	94	149	381	1	109	271	8
Міністерства (територіальні органи)	999	0	105	894	240	0	39	201	759	0	66	693	47
Центральні органи виконавчої влади (апарат)	661	16	206	439	302	12	113	177	359	4	93	262	4
Центральні органи виконавчої влади (територіальні органи)	3287	0	711	2576	1144	0	312	832	2143	0	399	1744	105
Центральні органи виконавчої влади зі спеціальним статусом (апарат)	135	1	50	84	53	1	24	28	82	0	26	56	2
Центральні органи виконавчої влади зі спеціальним статусом (територіальні органи)	76	0	25	51	21	0	9	12	55	0	16	39	2
Колегіальні органи (апарат)	30	1	10	19	9	1	3	5	21	0	7	14	1
Колегіальні органи (територіальні органи)	5	0	1	4	1	0	1	0	4	0	0	4	1
Допоміжні органи, що забезпечують здійснення Президентом України повноважень із нагородження Державними преміями/нагородами	0	0	0	0	0	0	0	0	0	0	0	0	0
Органи судової влади та прокуратури (апарат)	202	2	28	172	60	1	8	51	142	1	20	121	1
Органи судової влади та прокуратури (територіальні органи)	165	0	11	154	37	0	2	35	128	0	9	119	7
Інші державні органи (апарат)	82	0	23	59	26	0	10	16	56	0	13	43	0
Інші державні органи (територіальні органи)	1085	0	144	941	106	0	12	94	979	0	132	847	33
Обласні, Київська міська державна адміністрація	829	0	251	578	244	0	100	144	585	0	151	434	27
Районні державні адміністрації	1146	0	299	847	167	0	58	109	979	0	241	738	59
Суди спеціального підпорядкування (апеляційні, окружні, адміністративні, господарські)	376	0	31	345	83	0	12	71	293	0	19	274	21
Суди міські, районні та міськрайонні	722	0	20	702	117	0	6	111	605	0	14	591	29
<b>РАЗОМ</b>	<b>10 492</b>	<b>23</b>	<b>2 136</b>	<b>8 333</b>	<b>2 881</b>	<b>17</b>	<b>814</b>	<b>2 050</b>	<b>7 611</b>	<b>6</b>	<b>1 322</b>	<b>6 283</b>	<b>350</b>