

# СТАТИСТИЧНІ ДАНІ ПРО СКЛАД ДЕРЖАВНИХ СЛУЖБОВЦІВ У ПЕРІОД ВОЄННОГО СТАНУ



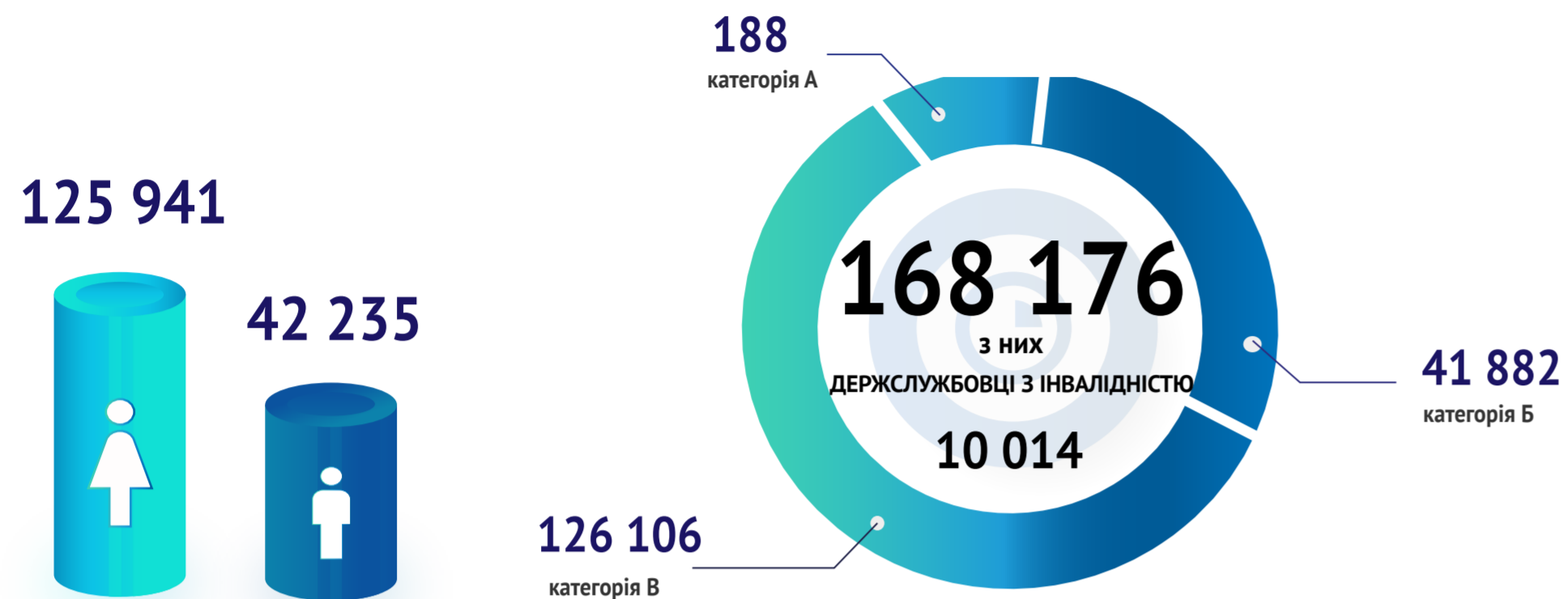
станом на 01.05.2022

## ДОВІДКОВО:


**ДАНІ НАВЕДЕНО БЕЗ УРАХУВАННЯ ТИМЧАСОВО ОКУПОВАНОЇ ТЕРИТОРІЇ АВТОНОМНОЇ РЕСПУБЛІКИ КРИМ І М. СЕВАСТОПОЛЯ; ЧАСТИНИ ТЕРИТОРІЇ ПРОВЕДЕННЯ ОПЕРАЦІЇ ОБ'ЄДНАНИХ СИЛ; ЧАСТИН ТЕРИТОРІЙ УКРАЇНИ, ЩО ЗАХОПЛЕНІ АГРЕСОРОМ ПІД ЧАС ЗБРОЙНОЇ АГРЕСІЇ ПРОТИ УКРАЇНИ, АБО В МЕЖАХ РАЙОНІВ ВОЄННИХ (БОЙОВИХ) ДІЙ АБО БЛОКОВАНИХ РАЙОНІВ, А ТАКОЖ БЕЗ УРАХУВАННЯ ПОСАД ДЕРЖАВНИХ СЛУЖБОВЦІВ ІНФОРМАЦІЯ ПРО ПЕРЕБУВАННЯ НА ЯКИХ СТАНОВИТЬ ДЕРЖАВНУ ТАЄМНИЦЮ.**

**! ВАКАНТНОЮ ПОСАДОЮ ВВАЖАЄТЬСЯ НАЯВНА У ШТАТНОМУ РОЗПИСІ ОРГАНУ ПОСАДА НА КОТРУ НЕ УКЛАДЕНИЙ ТРУДОВИЙ ДОГОВІР.**

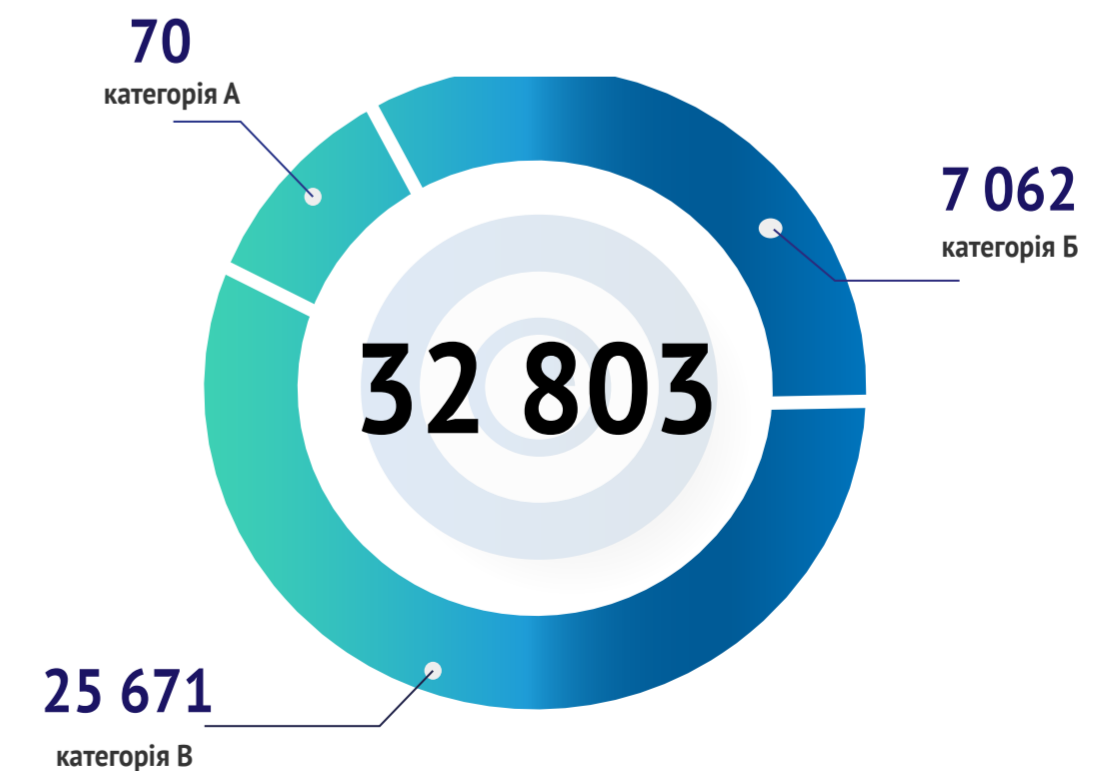
## ФАКТИЧНА КІЛЬКІСТЬ ПРАЦЮЮЧИХ ДЕРЖАВНИХ СЛУЖБОВЦІВ



## КІЛЬКІСТЬ ПОСАД ДЕРЖАВНОЇ СЛУЖБИ ЗА ШТАТНИМ РОЗКЛАДОМ



## КІЛЬКІСТЬ ВАКАНТНИХ ПОСАД ДЕРЖАВНОЇ СЛУЖБИ



**Кількість посад державної служби за штатним розписом**

**Кількість вакантних посад державної служби**

Складова структури державного органу	За штатним розписом	з них			Кількість вакантних посад державної служби	з них		
		категорія "А"	категорія "Б"	категорія "В"		категорія "А"	категорія "Б"	категорія "В"
Державні органи, що забезпечують здійснення повноважень Президента України, ВРУ та КМУ	2373	20	767	1586	259	1	109	149
Міністерства (апарат)	9010	20	2958	6032	1420	3	504	913
Міністерства (територіальні органи)	21942	0	3203	18739	4534	0	442	4092
Центральні органи виконавчої влади (апарат)	10869	160	3184	7525	3229	52	867	2310
Центральні органи виконавчої влади (територіальні органи)	76811	0	20086	56725	11346	0	2701	8645
Центральні органи виконавчої влади зі спеціальним статусом (апарат)	1994	26	601	1367	477	6	132	339
Центральні органи виконавчої влади зі спеціальним статусом (територіальні органи)	1423	0	480	943	251	0	75	176
Колегіальні органи (апарат)	2088	9	669	1410	456	1	108	347
Колегіальні органи (територіальні органи)	155	0	39	116	56	0	17	39
Органи судової влади та прокуратури (апарат)	2005	14	414	1577	222	4	51	167
Органи судової влади та прокуратури (територіальні органи)	3196	0	476	2720	214	0	20	194
Інші державні органи (апарат)	848	11	208	629	204	3	69	132
Інші державні органи (територіальні органи)	23785	0	3577	20208	2283	0	273	2010
Обласні, Київська міська державна адміністрація	15178	0	5161	10017	2648	0	703	1945
Районні державні адміністрації	18838	0	5720	13118	2908	0	793	2115
Суди спеціального підпорядкування (апеляційні, окружні, адміністративні, господарські)	5455	0	1068	4387	1058	0	140	918
Суди міські, районні та міськрайонні	9024	0	1107	7917	1238	0	58	1180
<b>Разом</b>	<b>204994</b>	<b>260</b>	<b>49718</b>	<b>155016</b>	<b>32803</b>	<b>70</b>	<b>7062</b>	<b>25671</b>

**Фактична кількість працюючих державних службовців (у тому числі за статтю)**

Складова структури державного органу	Фактична кількість працюючих державних службовців	з них			Фактична кількість працюючих державних службовців ЧОЛОВІКІВ	з них			Фактична кількість працюючих державних службовців ЖІНОК	з них			Фактична кількість державних службовців з інвалідністю
		категорія "А"	категорія "Б"	категорія "В"		категорія "А"	категорія "Б"	категорія "В"		категорія "А"	категорія "Б"	категорія "В"	
Державні органи, що забезпечують здійснення повноважень Президента України, ВРУ та КМУ	2090	19	657	1414	783	17	339	427	1307	2	318	987	57
Міністерства (апарат)	7382	17	2385	4980	2573	11	1077	1485	4809	6	1308	3495	264
Міністерства (територіальні органи)	16920	0	2691	14229	4533	0	1068	3465	12387	0	1623	10764	862
Центральні органи виконавчої влади (апарат)	7567	108	2336	5123	2785	77	1043	1665	4782	31	1293	3458	302
Центральні органи виконавчої влади (територіальні органи)	64112	0	17128	46984	19702	0	6320	13382	44410	0	10808	33602	3983
Центральні органи виконавчої влади зі спеціальним статусом (апарат)	1546	19	477	1050	519	11	181	327	1027	8	296	723	54
Центральні органи виконавчої влади зі спеціальним статусом (територіальні органи)	1132	0	394	738	258	0	107	151	874	0	287	587	54
Колегіальні органи (апарат)	1594	8	549	1037	528	4	221	303	1066	4	328	734	57
Колегіальні органи (територіальні органи)	98	0	21	77	48	0	11	37	50	0	10	40	3
Органи судової влади та прокуратури (апарат)	1743	10	358	1375	547	6	150	391	1196	4	208	984	43
Органи судової влади та прокуратури (територіальні органи)	2753	0	250	2503	477	0	86	391	2276	0	164	2112	130
Інші державні органи (апарат)	604	7	132	465	157	5	38	114	447	2	94	351	20
Інші державні органи (територіальні органи)	20637	0	3250	17387	1970	0	574	1396	18667	0	2676	15991	1901
Обласні, Київська міська державна адміністрація	12263	0	4391	7872	3040	0	1459	1581	9223	0	2932	6291	680
Районні державні адміністрації	15724	0	4909	10815	2173	0	988	1185	13551	0	3921	9630	1073
Суди спеціального підпорядкування (апеляційні, окружні, адміністративні, господарські)	4298	0	917	3381	898	0	246	652	3400	0	671	2729	183
Суди міські, районні та міськрайонні	7713	0	1037	6676	1244	0	198	1046	6469	0	839	5630	348
<b>Разом</b>	<b>168176</b>	<b>188</b>	<b>41882</b>	<b>126106</b>	<b>42235</b>	<b>131</b>	<b>14106</b>	<b>27998</b>	<b>125941</b>	<b>57</b>	<b>27776</b>	<b>98108</b>	<b>10014</b>

**Інформація про роботу державних службовців (чоловіків) у період з 24.02.2022 до 01.05.2022**

Складова структури державного органу	ЧОЛОВІКИ, які працюють ДИСТАНЦІЙНО	з них			ЧОЛОВІКИ, які знаходяться НА ПРОСТОЇ	з них			ЧОЛОВІКІВ, які перебувають ЗА КОРДОНОМ у відпустці	з них			ЧОЛОВІКІВ, інформація про яких не відома - ІНШЕ (НЕ З'ЯСНОВАНІ ПРИЧИНИ)	з них		
		категорія "А"	категорія "Б"	категорія "В"		категорія "А"	категорія "Б"	категорія "В"		категорія "А"	категорія "Б"	категорія "В"		категорія "А"	категорія "Б"	категорія "В"
Державні органи, що забезпечують здійснення повноважень Президента України, ВРУ та КМУ	227	0	68	159	19	0	3	16	54	0	12	42	2	0	0	2
Міністерства (апарат)	1180	4	454	722	131	0	27	104	45	0	17	28	3	0	0	3
Міністерства (територіальні органи)	742	0	251	491	380	0	56	324	36	0	5	31	22	0	1	21
Центральні органи виконавчої влади (апарат)	1146	34	473	639	708	3	210	495	17	0	7	10	3	0	2	1
Центральні органи виконавчої влади (територіальні органи)	1372	0	591	781	6133	0	1473	4660	139	0	51	88	43	0	19	24
Центральні органи виконавчої влади зі спеціальним статусом (апарат)	290	4	114	172	91	0	17	74	2	0	1	1	2	0	2	0
Центральні органи виконавчої влади зі спеціальним статусом (територіальні органи)	67	0	23	44	39	0	19	20	2	0	1	1	3	0	0	3
Колегіальні органи (апарат)	412	3	175	234	21	0	4	17	3	0	1	2	0	0	0	0
Колегіальні органи (територіальні органи)	34	0	8	26	14	0	3	11	0	0	0	0	0	0	0	0
Органи судової влади та прокуратури (апарат)	47	1	21	25	60	0	10	50	1	0	0	1	1	0	1	0
Органи судової влади та прокуратури (територіальні органи)	9	0	0	9	1	0	0	1	1	0	0	1	6	0	0	6
Інші державні органи (апарат)	31	2	4	25	1	0	0	1	1	0	1	0	0	0	0	0
Інші державні органи (територіальні органи)	112	0	38	74	175	0	29	146	15	0	4	11	28	0	7	21
Обласні, Київська міська державна адміністрація	584	0	309	275	413	0	113	300	30	0	13	17	13	0	6	7
Районні державні адміністрації	129	0	59	70	251	0	68	183	11	0	2	9	15	0	8	7
Суди спеціального підпорядкування (апеляційні, окружні, адміністративні, господарські)	75	0	20	55	74	0	19	55	11	0	5	6	3	0	0	3
Суди міські, районні та міськрайонні	32	0	5	27	86	0	6	80	8	0	2	6	3	0	0	3
<b>Разом</b>	<b>6489</b>	<b>48</b>	<b>2613</b>	<b>3828</b>	<b>8597</b>	<b>3</b>	<b>2057</b>	<b>6537</b>	<b>376</b>	<b>0</b>	<b>122</b>	<b>254</b>	<b>147</b>	<b>0</b>	<b>46</b>	<b>101</b>

**Інформація про роботу державних службовців (жінок) у період з 24 лютого до 01 травня 2022 року**

Складова структури державного органу	Кількість державних службовців ЖІНОК, які працюють ДИСТАНЦІЙНО	з них			Кількість державних службовців ЖІНОК, які знаходяться НА ПРОСТОЇ	з них			Кількість державних службовців ЖІНОК, які перебувають ЗА КОРДОНОМ	з них			Кількість державних службовців ЖІНОК, інформація про яких не відома - ІНШЕ (НЕ З'ЯСНОВАНІ ПРИЧИНИ)	з них		
		категорія "А"	категорія "Б"	категорія "В"		категорія "А"	категорія "Б"	категорія "В"		категорія "А"	категорія "Б"	категорія "В"		категорія "А"	категорія "Б"	категорія "В"
Державні органи, що забезпечують здійснення повноважень Президента України, ВРУ та КМУ	67	0	15	52	33	0	3	30	119	0	18	101	1	0	0	1
Міністерства (апарат)	2828	2	764	2062	297	0	25	272	563	0	153	410	8	0	1	7
Міністерства (територіальні органи)	2240	0	472	1768	976	0	104	872	854	0	94	760	111	0	4	107
Центральні органи виконавчої влади (апарат)	2129	14	658	1457	1165	1	240	924	508	1	114	393	1	0	0	1
Центральні органи виконавчої влади (територіальні органи)	3020	0	1143	1877	13671	0	2490	11181	3408	0	651	2757	267	0	71	196
Центральні органи виконавчої влади зі спеціальним статусом (апарат)	601	4	208	389	231	0	38	193	101	0	28	73	0	0	0	0
Центральні органи виконавчої влади зі спеціальним статусом (територіальні органи)	162	0	64	98	176	0	52	124	97	0	26	71	1	0	1	0
Колегіальні органи (апарат)	680	3	204	473	84	0	12	72	113	0	38	75	0	0	0	0
Колегіальні органи (територіальні органи)	27	0	7	20	18	0	2	16	5	0	1	4	0	0	0	0
Органи судової влади та прокуратури (апарат)	97	1	16	80	267	0	28	239	67	1	14	52	0	0	0	0
Органи судової влади та прокуратури (територіальні органи)	72	0	7	65	12	0	0	12	131	0	6	125	28	0	1	27
Інші державні органи (апарат)	146	0	38	108	14	0	0	14	25	0	6	19	1	0	0	1
Інші державні органи (територіальні органи)	717	0	151	566	2511	0	223	2288	1325	0	116	1209	219	0	16	203
Обласні, Київська міська державна адміністрація	1899	0	712	1187	1440	0	217	1223	788	0	183	605	28	0	10	18
Районні державні адміністрації	959	0	392	567	1729	0	299	1430	692	0	160	532	152	0	33	119
Суди спеціального підпорядкування (апеляційні, окружні, адміністративні, господарські)	265	0	63	202	218	0	35	183	279	0	40	239	3	0	0	3
Суди міські, районні та міськрайонні	176	0	32	144	643	0	50	593	424	0	32	392	1	0	0	1
<b>Разом</b>	<b>16085</b>	<b>24</b>	<b>4946</b>	<b>11115</b>	<b>23485</b>	<b>1</b>	<b>3818</b>	<b>19666</b>	<b>9499</b>	<b>2</b>	<b>1680</b>	<b>7817</b>	<b>821</b>	<b>0</b>	<b>137</b>	<b>684</b>






## КІЛЬКІСТЬ ДЕРЖАВНИХ СЛУЖБОВЦІВ, ЯКІ ВИЇХАЛИ ЗА КОРДОН ПОЧИНАЮЧИ З 24.02.2022

(крім тих, які перебували у відрядженнях, відпустках, на лікуванні)

# 5 281

5 051

230



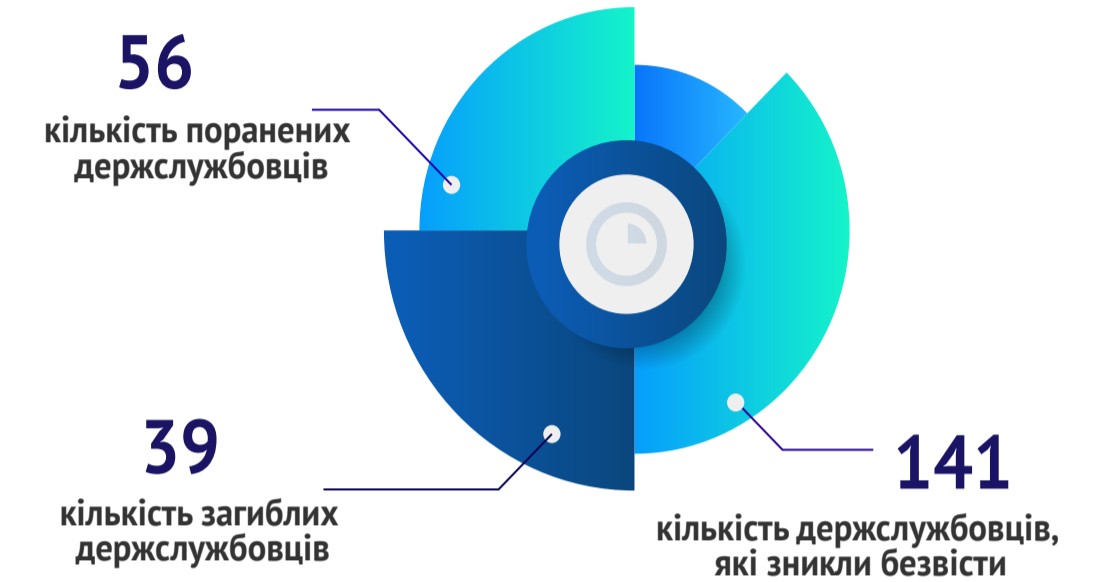
## КІЛЬКІСТЬ ДЕРЖАВНИХ СЛУЖБОВЦІВ, ЯКІ ПЕРЕБУВАЮТЬ НА ТЕРИТОРІЇ УКРАЇНИ, ЩО ЗАХОПЛЕНА АГРЕСОРОМ, АБО В МЕЖАХ РАЙОНІВ БОЙОВИХ ДІЙ АБО БЛОКОВАНИХ РАЙОНІВ

# 5 393

947 працюють у штатному режимі




1 642 працюють дистанційно



## КІЛЬКІСТЬ ДЕРЖАВНИХ СЛУЖБОВЦІВ, ЯКІ ПРОХОДЯТЬ СЛУЖБУ В ЗСУ

# 3 144



## КІЛЬКІСТЬ ЗВІЛЬНЕНИХ ДЕРЖАВНИХ СЛУЖБОВЦІВ

# 5 971

5 971 З ПОЧАТКУ РОКУ

901 В ТОМУ ЧИСЛІ З 15.04.2022

16 категорія А



4 категорія А



1 313 категорія Б



189 категорія Б



4 642 категорія В



708 категорія В



**Кількість державних службовців, які під час воєнних дій виїхали за кордон починаючи з 24.02.2022  
крім тих, які перебували у відрядженнях, відпустках, на лікуванні**

Складова структури державного органу	Кількість державних службовців, які під час воєнних дій виїхали за кордон починаючи з 24.02.2022	ЧОЛОВІКИ ТА ЖІНКИ			ЧОЛОВІКИ			ЖІНКИ		
		категорія "А"	категорія "Б"	категорія "В"	категорія "А"	категорія "Б"	категорія "В"	категорія "А"	категорія "Б"	категорія "В"
Державні органи, що забезпечують здійснення повноважень Президента України, ВРУ та КМУ	58	0	12	46	0	1	4	0	11	42
Міністерства (апарат)	358	0	97	261	0	12	14	0	85	247
Міністерства (територіальні органи)	167	0	20	147	0	0	11	0	20	136
Центральні органи виконавчої влади (апарат)	387	0	99	288	0	7	10	0	92	278
Центральні органи виконавчої влади (територіальні органи)	2230	0	489	1741	0	49	71	0	440	1670
Центральні органи виконавчої влади зі спеціальним статусом (апарат)	76	0	21	55	0	1	1	0	20	54
Центральні органи виконавчої влади зі спеціальним статусом (територіальні органи)	76	0	20	56	0	0	1	0	20	55
Колегіальні органи (апарат)	127	0	39	88	0	1	2	0	38	86
Колегіальні органи (територіальні органи)	5	0	1	4	0	0	0	0	1	4
Органи судової влади та прокуратури (апарат)	81	0	21	60	0	0	2	0	21	58
Органи судової влади та прокуратури (територіальні органи)	62	0	4	58	0	0	0	0	4	58
Інші державні органи (апарат)	5	0	2	3	0	0	0	0	2	3
Інші державні органи (територіальні органи)	17	0	2	15	0	0	1	0	2	14
Обласні, Київська міська державна адміністрація	639	0	162	477	0	10	8	0	152	469
Районні державні адміністрації	597	0	134	463	0	4	8	0	130	455
Суди спеціального підпорядкування (апеляційні, окружні, адміністративні, господарські)	165	0	25	140	0	3	5	0	22	135
Суди міські, районні та міськрайонні	231	0	22	209	0	1	3	0	21	206
<b>Разом</b>	<b>5281</b>	<b>0</b>	<b>1170</b>	<b>4111</b>	<b>0</b>	<b>89</b>	<b>141</b>	<b>0</b>	<b>1081</b>	<b>3970</b>



## Кількість звільнених державних службовців з початку 2022 року

Складова структури державного органу	Кількість звільнених державних службовців з ПОЧАТКУ 2022 РОКУ	з них			Кількість звільнених державних службовців з ПОЧАТКУ 2022 РОКУ ЧОЛОВІКІВ	з них			Кількість звільнених державних службовців з ПОЧАТКУ 2022 РОКУ ЖІНОК	з них		
		категорія "А"	категорія "Б"	категорія "В"		категорія "А"	категорія "Б"	категорія "В"		категорія "А"	категорія "Б"	категорія "В"
Державні органи, що забезпечують здійснення повноважень Президента України, ВРУ та КМУ	62	2	24	36	40	2	17	21	22	0	7	15
Міністерства (апарат)	290	3	95	192	126	3	46	77	164	0	49	115
Міністерства (територіальні органи)	924	0	74	850	280	0	30	250	644	0	44	600
Центральні органи виконавчої влади (апарат)	231	8	88	135	109	6	54	49	122	2	34	86
Центральні органи виконавчої влади (територіальні органи)	1636	0	425	1211	555	0	192	363	1081	0	233	848
Центральні органи виконавчої влади зі спеціальним статусом (апарат)	67	1	25	41	39	0	16	23	28	1	9	18
Центральні органи виконавчої влади зі спеціальним статусом (територіальні органи)	56	0	15	41	16	0	3	13	40	0	12	28
Колегіальні органи (апарат)	23	0	8	15	5	0	2	3	18	0	6	12
Колегіальні органи (територіальні органи)	2	0	2	0	1	0	1	0	1	0	1	0
Органи судової влади та прокуратури (апарат)	48	1	9	38	19	1	4	14	29	0	5	24
Органи судової влади та прокуратури (територіальні органи)	98	0	5	93	14	0	2	12	84	0	3	81
Інші державні органи (апарат)	14	0	2	12	5	0	2	3	9	0	0	9
Інші державні органи (територіальні органи)	654	0	95	559	78	0	23	55	576	0	72	504
Обласні, Київська міська державна адміністрація	531	0	207	324	163	0	94	69	368	0	113	255
Районні державні адміністрації	729	0	198	531	128	0	52	76	601	0	146	455
Суди спеціального підпорядкування (апеляційні, окружні, адміністративні, господарські)	230	1	23	206	59	0	5	54	171	1	18	152
Суди міські, районні та міськрайонні	376	0	18	358	80	0	1	79	296	0	17	279
<b>Разом</b>	<b>5971</b>	<b>16</b>	<b>1313</b>	<b>4642</b>	<b>1717</b>	<b>12</b>	<b>544</b>	<b>1161</b>	<b>4254</b>	<b>4</b>	<b>769</b>	<b>3481</b>

## Кількість звільнених державних службовців з 15 квітня 2022 року

Складова структури державного органу	Кількість звільнених державних службовців з 15 КВІТНЯ 2022 РОКУ	з них			Кількість звільнених державних службовців з 15 КВІТНЯ 2022 РОКУ ЧОЛОВІКІВ	з них			Кількість звільнених державних службовців з 15 КВІТНЯ 2022 РОКУ ЖІНОК	з них		
		категорія "А"	категорія "Б"	категорія "В"		категорія "А"	категорія "Б"	категорія "В"		категорія "А"	категорія "Б"	категорія "В"
Державні органи, що забезпечують здійснення повноважень Президента України, ВРУ та КМУ	12	0	3	9	7	0	1	6	5	0	2	3
Міністерства (апарат)	41	0	10	31	6	0	2	4	35	0	8	27
Міністерства (територіальні органи)	97	0	7	90	21	0	2	19	76	0	5	71
Центральні органи виконавчої влади (апарат)	37	2	16	19	16	2	8	6	21	0	8	13
Центральні органи виконавчої влади (територіальні органи)	285	0	72	213	68	0	29	39	217	0	43	174
Центральні органи виконавчої влади зі спеціальним статусом (апарат)	14	1	3	10	3	0	1	2	11	1	2	8
Центральні органи виконавчої влади зі спеціальним статусом (територіальні органи)	9	0	2	7	2	0	0	2	7	0	2	5
Колегіальні органи (апарат)	0	0	0	0	0	0	0	0	0	0	0	0
Колегіальні органи (територіальні органи)	0	0	0	0	0	0	0	0	0	0	0	0
Органи судової влади та прокуратури (апарат)	15	1	1	13	5	1	0	4	10	0	1	9
Органи судової влади та прокуратури (територіальні органи)	21	0	0	21	3	0	0	3	18	0	0	18
Інші державні органи (апарат)	1	0	0	1	0	0	0	0	1	0	0	1
Інші державні органи (територіальні органи)	119	0	17	102	13	0	5	8	106	0	12	94
Обласні, Київська міська державна адміністрація	91	0	35	56	20	0	10	10	71	0	25	46
Районні державні адміністрації	84	0	22	62	8	0	7	1	76	0	15	61
Суди спеціального підпорядкування (апеляційні, окружні, адміністративні, господарські)	26	0	0	26	3	0	0	3	23	0	0	23
Суди міські, районні та міськрайонні	49	0	1	48	9	0	0	9	40	0	1	39
<b>Разом</b>	<b>901</b>	<b>4</b>	<b>189</b>	<b>708</b>	<b>184</b>	<b>3</b>	<b>65</b>	<b>116</b>	<b>717</b>	<b>1</b>	<b>124</b>	<b>592</b>