

ІНФОРМАЦІЯ ПРО КІЛЬКІСНИЙ ТА ЯКІСНИЙ СКЛАД ДЕРЖАВНИХ СЛУЖБОВЦІВ У ОРГАНАХ ДЕРЖАВНОЇ ВЛАДИ

I квартал 2021 року



Станом на
31.03.2021

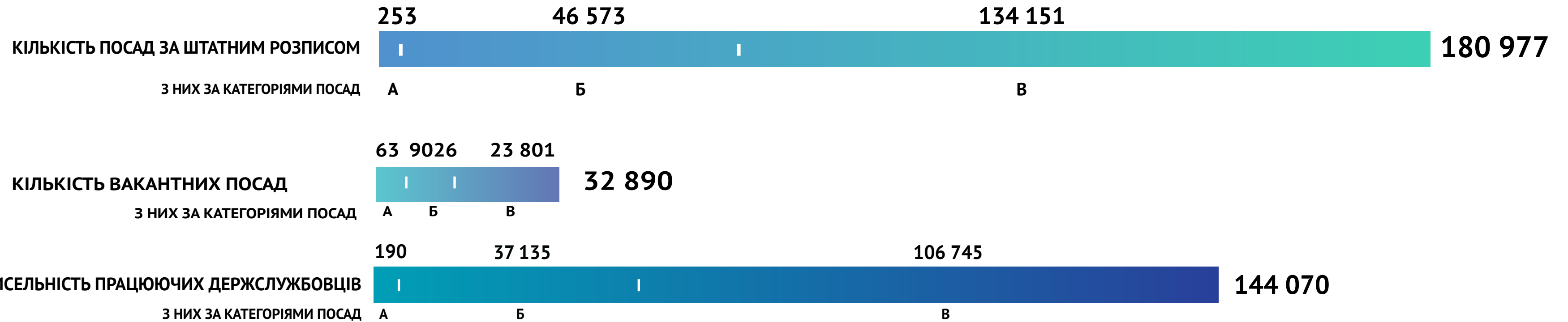
Відповідно до підпункту 9 пункту 4 Положення про Національне агентство України з питань державної служби, затвердженого постановою Кабінету Міністрів України від 1 жовтня 2014 року № 500, НАДС веде облік кількісного та якісного складу державних службовців державних органів, їх апаратів (секретаріатів), інших органів, на яких поширюється дія Закону України «Про державну службу».

Станом на **31 березня 2021 року** інформацію про кількісний та якісний склад державних службовців узагальнено за даними, що надійшли від державних органів, які забезпечують здійснення повноважень Президента України, Верховної Ради України та Кабінету Міністрів України, міністерств, центральних органів виконавчої влади, колегіальних органів, органів судової влади та прокуратури, обласних, районних державних адміністрацій та Київської міської державної адміністрацій, судів спеціального підпорядкування (апеляційних, окружних, адміністративних, господарських) та судів (міських, районних та міськрайонних).

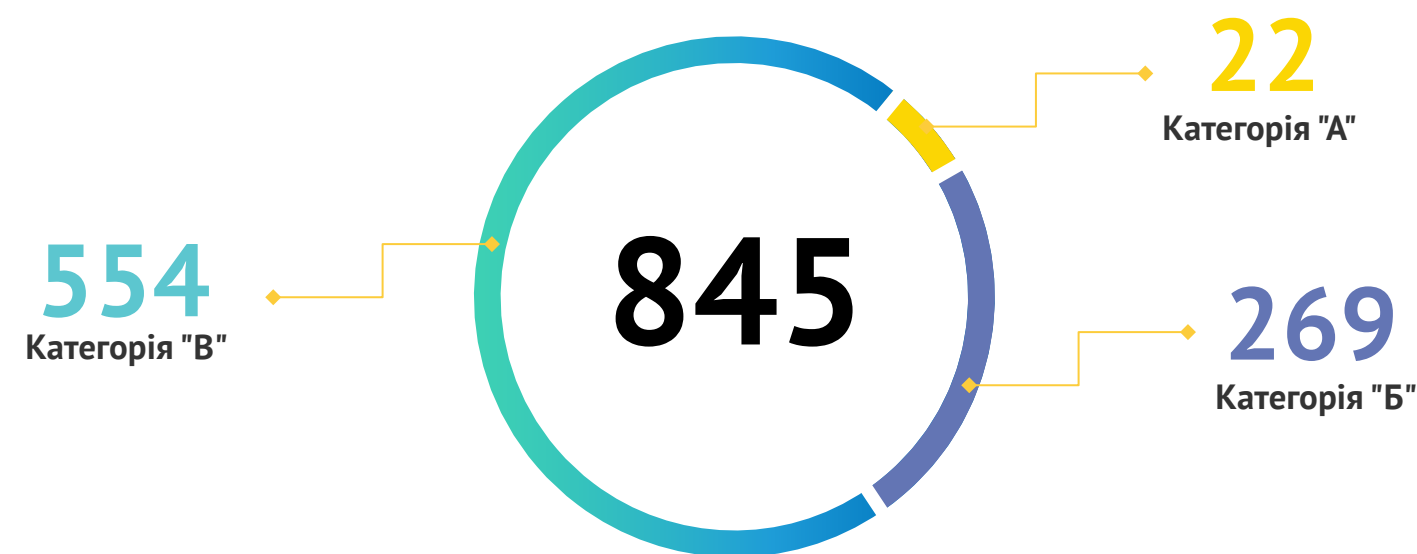
ДОВІДКОВО: ДАНІ НАВЕДЕНО БЕЗ УРАХУВАННЯ ТИМЧАСОВО ОКУПОВАНОЇ ТЕРИТОРІЇ АВТОНОМНОЇ РЕСПУБЛІКИ КРИМ І М. СЕВАСТОПОЛЯ, ЧАСТИНИ ТЕРИТОРІЇ ПРОВЕДЕННЯ ОПЕРАЦІЇ ОБ'ЄДНАНИХ СИЛ, А ТАКОЖ БЕЗ УРАХУВАННЯ ПОСАД ДЕРЖАВНИХ СЛУЖБОВЦІВ ІНФОРМАЦІЯ ПРО ПЕРЕБУВАННЯ НА ЯКИХ СТАНОВИТЬ ДЕРЖАВНУ ТАЄМНИЦЮ.

! Вакантною посадою вважається наявна у штатному розписі органу посада на котру не укладений трудовий договір.

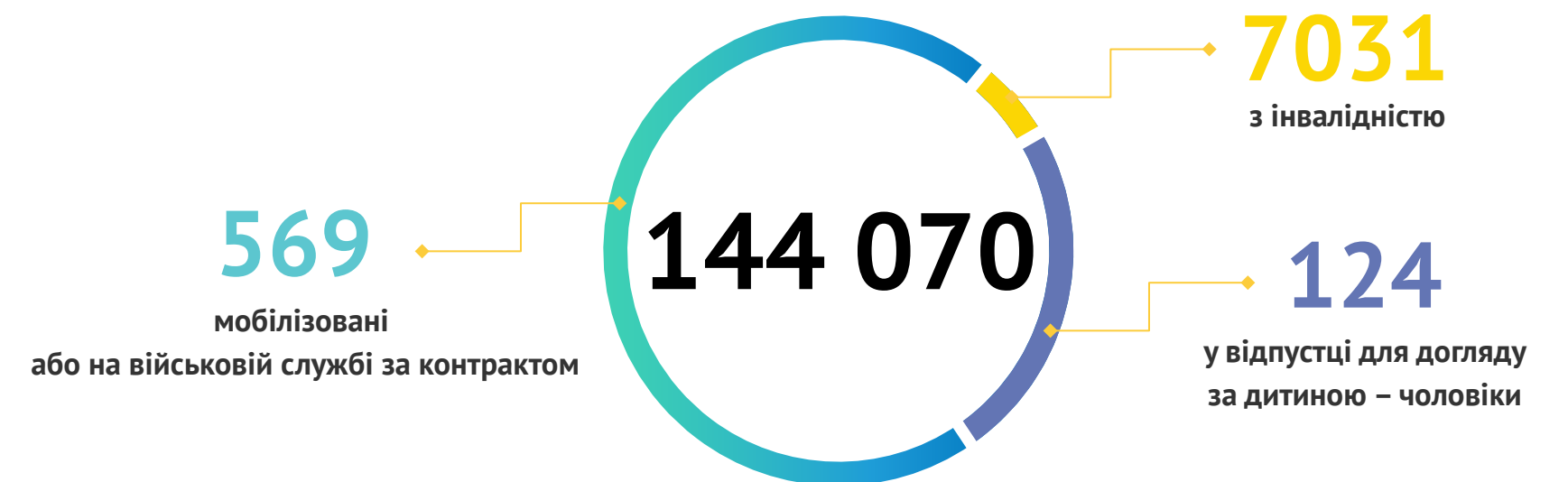
КІЛЬКІСНИЙ ТА ЯКІСНИЙ СКЛАД ПРАЦІВНИКІВ ДЕРЖАВНОГО ОРГАНУ



КІЛЬКІСНИЙ СКЛАД ФАХІВЦІВ З ПИТАНЬ РЕФОРМ



ФАКТИЧНА КІЛЬКІСТЬ ПРАЦЮЮЧИХ ДЕРЖАВНИХ СЛУЖБОВЦІВ



КІЛЬКІСТЬ ПОСАД ДЕРЖАВНОЇ СЛУЖБИ ЗА ШТАТНИМ РОЗПИСОМ

СКЛАДОВА СТРУКТУРИ ДЕРЖАВНОГО ОРГАНУ	РАЗОМ	з них підкатегоріями посад				з них за підкатегоріями посад				з них за підкатегоріями посад			
		кат. А	А1	А2	А3	кат. Б	Б1	Б2	Б3	кат. В	В1	В2	В3
Державні органи, що забезпечують здійснення повноважень Президента України, ВРУ та КМУ	2268	21	7	14	0	709	139	190	380	1538	1416	93	29
Міністерства (апарат)	8141	17	17	0	0	2613	458	469	1686	5511	5251	218	42
Міністерства (територіальні органи)	15342	0	0	0	0	3192	20	51	3121	12150	6159	3391	2600
Центральні органи виконавчої влади (апарат)	11063	161	58	93	10	3247	690	627	1930	7655	7265	319	71
Центральні органи виконавчої влади (територіальні органи)	80122	0	0	0	0	19936	1044	1401	17491	60186	47626	10051	2509
Центральні органи виконавчої влади зі спеціальним статусом (апарат)	1918	19	7	12	0	579	111	125	343	1320	1148	112	60
Центральні органи виконавчої влади зі спеціальним статусом (територіальні органи)	1425	0	0	0	0	478	59	48	371	947	892	47	8
Колегіальні органи (апарат)	1234	3	3	0	0	420	55	93	272	811	698	106	7
Колегіальні органи (територіальні органи)	156	0	0	0	0	39	25	4	10	117	95	22	0
Органи судової влади та прокуратури (апарат)	2321	25	9	6	10	452	189	67	196	1844	1100	655	89
Органи судової влади та прокуратури (територіальні органи)	486	0	0	0	0	157	147	10	0	329	279	50	0
Інші державні органи (апарат)	708	7	2	5	0	160	25	29	106	541	520	14	7
Інші державні органи (територіальні органи)	3474	0	0	0	0	825	29	35	761	2649	1110	721	818
Обласні, Київська міська державна адміністрація (у т.ч. районні державні адміністрації)	35492	0	0	0	0	11318	3432	1857	6029	24174	21582	1936	656
Суди спеціального підпорядкування (апеляційні, окружні, адміністративні, господарські)	5754	0	0	0	0	1153	816	267	70	4601	1492	2626	483
Суди міські, районні та міськрайонні	11073	0	0	0	0	1295	1239	50	6	9778	984	5935	2859
РАЗОМ за I квартал 2021 року	180977	253	103	130	20	46573	8478	5323	32772	134151	97617	26296	10238

ФАКТИЧНА КІЛЬКІСТЬ ПРАЦЮЮЧИХ ДЕРЖАВНИХ СЛУЖБОВЦІВ

СКЛАДОВА СТРУКТУРИ ДЕРЖАВНОГО ОРГАНУ	РАЗОМ	кат. А	з них за підкатегоріями посад			кат. Б	з них за підкатегоріями посад			кат. В	з них за підкатегоріями посад			Облікова кількість державних службовців
			A1	A2	A3		Б1	Б2	Б3		В1	В2	В3	
Державні органи, що забезпечують здійснення повноважень Президента України, ВРУ та КМУ	1940	19	6	13	0	591	101	160	330	1330	1226	79	25	2044
Міністерства (апарат)	6704	16	16	0	0	2123	365	369	1389	4565	4327	197	41	7126
Міністерства (територіальні органи)	12727	0	0	0	0	2633	18	41	2574	10094	5348	2683	2063	14411
Центральні органи виконавчої влади (апарат)	7609	110	47	56	7	2236	523	456	1257	5263	5018	190	55	7986
Центральні органи виконавчої влади (територіальні органи)	62262	0	0	0	0	15821	863	1050	13908	46441	36693	7909	1839	66526
Центральні органи виконавчої влади зі спеціальним статусом (апарат)	1481	16	5	11	0	409	81	87	241	1056	972	82	2	1557
Центральні органи виконавчої влади зі спеціальним статусом (територіальні органи)	1159	0	0	0	0	383	46	38	299	776	735	35	6	1258
Колегіальні органи (апарат)	1000	3	3	0	0	362	52	85	225	635	558	73	4	1044
Колегіальні органи (територіальні органи)	102	0	0	0	0	22	19	3	0	80	61	19	0	104
Органи судової влади та прокуратури (апарат)	2020	19	7	4	8	402	169	62	171	1599	946	581	72	2152
Органи судової влади та прокуратури (територіальні органи)	463	0	0	0	0	148	138	10	0	315	268	47	0	503
Інші державні органи (апарат)	568	7	2	5	0	137	21	28	88	424	406	11	7	604
Інші державні органи (територіальні органи)	3111	0	0	0	0	732	26	31	675	2379	1011	636	732	3297
Обласні, Київська міська державна адміністрація (у т.ч. районні державні адміністрації)	28418	0	0	0	0	8967	2562	1479	4926	19451	17534	1460	457	31206
Суди спеціального підпорядкування (апеляційні, окружні, адміністративні, господарські)	4698	0	0	0	0	984	727	213	44	3714	1169	2168	377	5352
Суди міські, районні та міськрайонні	9808	0	0	0	0	1185	1141	37	7	8623	866	5259	2498	10931
РАЗОМ за I квартал 2021 року	144070	190	86	89	15	37135	6852	4149	26134	106745	77138	214429	8178	156101

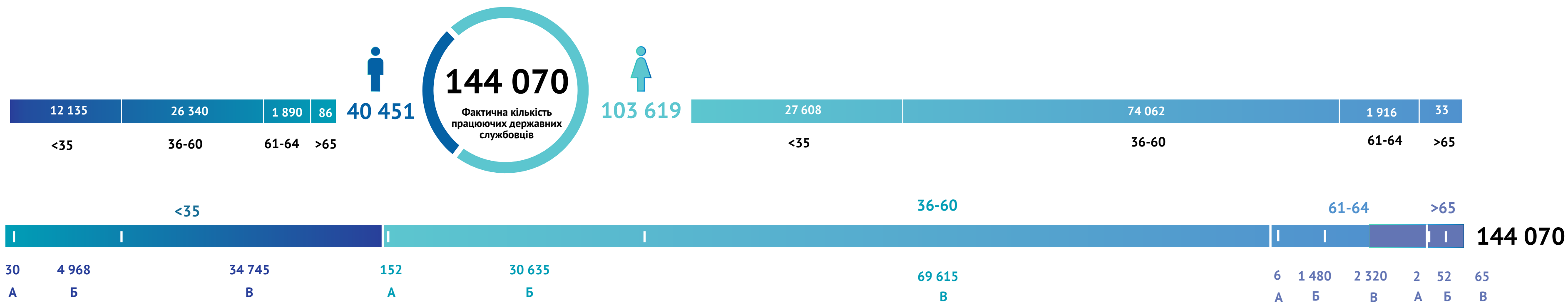
КІЛЬКІСТЬ ВАКАНТНИХ ПОСАД ДЕРЖАВНОЇ СЛУЖБИ

СКЛАДОВА СТРУКТУРИ ДЕРЖАВНОГО ОРГАНУ	РАЗОМ	кат. А	з них за підкатегоріями посад			кат. Б	з них за підкатегоріями посад			кат. В	з них за підкатегоріями посад		
			A1	A2	A3		Б1	Б2	Б3		В1	В2	В3
Державні органи, що забезпечують здійснення повноважень Президента України, ВРУ та КМУ	290	2	1	1	0	115	39	30	46	173	161	11	1
Міністерства (апарат)	1260	1	1	0	0	448	90	82	276	811	752	53	6
Міністерства (територіальні органи)	2167	0	0	0	0	537	3	9	525	1630	632	637	361
Центральні органи виконавчої влади (апарат)	3428	51	11	37	3	1053	168	172	713	2324	2192	117	15
Центральні органи виконавчої влади (територіальні органи)	15571	0	0	0	0	3817	170	307	3340	11754	9484	1700	570
Центральні органи виконавчої влади зі спеціальним статусом (апарат)	569	3	2	1	0	219	36	51	132	347	262	26	59
Центральні органи виконавчої влади зі спеціальним статусом (територіальні органи)	273	0	0	0	0	96	14	10	72	177	163	12	2
Колегіальні органи (апарат)	208	0	0	0	0	53	3	7	43	155	124	29	2
Колегіальні органи (територіальні органи)	53	0	0	0	0	16	6	0	10	37	34	3	0
Органи судової влади та прокуратури (апарат)	218	6	2	2	2	34	13	4	17	178	110	61	7
Органи судової влади та прокуратури (територіальні органи)	21	0	0	0	0	9	9	0	0	12	11	1	0
Інші державні органи (апарат)	121	0	0	0	0	26	4	4	18	95	92	3	0
Інші державні органи (територіальні органи)	309	0	0	0	0	89	4	4	81	220	101	53	66
Обласні, Київська міська державна адміністрація (у т.ч. районні державні адміністрації)	6437	0	0	0	0	2265	875	375	1015	4172	3525	439	208
Суди спеціального підпорядкування (апеляційні, окружні, адміністративні, господарські)	864	0	0	0	0	153	78	51	24	711	278	344	89
Суди міські, районні та міськрайонні	1101	0	0	0	0	96	89	7	0	1005	114	605	286
РАЗОМ за I квартал 2021 року	32890	63	17	41	5	9026	1601	1113	6312	23801	18035	4094	1672

ДОВІДКОВО: Вакантною посадою вважається наявна у штатному розписі органу посада на котру не укладений трудовий договір.

Дані наведено з урахуванням наказу Адміністрації державної служби спеціального зв'язку та захисту інформації України від 22.09.2015 р. № 547, що зареєстрований в Міністерстві юстиції України 07.10.2015 р. за № 1207/27652.

РОЗПОДІЛ ДЕРЖАВНИХ СЛУЖБОВЦІВ ЗА СТАТТЮ ТА ВІКОВИМИ ГРУПАМИ



СКЛАДОВА СТРУКТУРИ ДЕРЖАВНОГО ОРГАНУ	ЧОЛ.	Чоловіки												ЖІН.	Жінки											
		до 35 (включно) з них за категоріями посад			36-60 з них за категоріями посад			61-64 з них за категоріями посад			65-70 з них за категоріями посад				до 35 (включно) з них за категоріями посад			36-60 з них за категоріями посад			61-64 з них за категоріями посад			65-70 з них за категоріями посад		
		А	Б	В	А	Б	В	А	Б	В	А	Б	В		А	Б	В	А	Б	В	А	Б	В	А	Б	В
Державні органи, що забезпечують здійснення повноважень Президента України, ВРУ та КМУ	710	1	33	97	14	225	273	0	40	23	2	0	2	1230	0	12	134	2	265	780	0	16	20	0	0	1
Міністерства (апарат)	2322	3	175	533	9	740	772	0	31	58	0	0	1	4382	0	181	971	4	962	2177	0	33	53	0	1	0
Міністерства (територіальні органи)	3703	0	315	1404	0	727	1227	0	7	23	0	0	0	9024	0	329	3635	0	1225	3762	0	30	43	0	0	0
Центральні органи виконавчої влади (апарат)	2799	17	191	596	64	761	996	1	78	82	0	7	6	4810	2	174	1046	25	990	2449	1	35	88	0	0	0
Центральні органи виконавчої влади (територіальні органи)	20033	0	736	3869	0	4848	9559	0	348	634	0	15	24	42229	0	868	8050	0	8709	23711	0	295	582	0	2	12
Центральні органи виконавчої влади зі спеціальним статусом (апарат)	511	3	24	151	8	138	159	0	8	19	0	0	1	970	2	37	259	3	194	449	0	8	18	0	0	0
Центральні органи виконавчої влади зі спеціальним статусом (територіальні органи)	268	0	23	65	0	81	84	0	9	5	0	0	1	891	0	20	146	0	239	459	0	11	16	0	0	0
Колегіальні органи (апарат)	319	0	31	71	1	97	95	1	7	16	0	0	0	681	0	35	141	1	187	302	0	5	10	0	0	0
Колегіальні органи (територіальні органи)	51	0	6	5	0	2	30	0	6	2	0	0	0	51	0	0	6	0	7	33	0	1	4	0	0	0
Органи судової влади та прокуратури (апарат)	617	1	27	281	7	103	183	3	2	9	0	0	1	1403	0	46	543	8	219	578	0	5	4	0	0	0
Органи судової влади та прокуратури (територіальні органи)	99	0	12	31	0	31	19	0	5	0	0	1	0	364	0	13	108	0	82	155	0	4	2	0	0	0
Інші державні органи (апарат)	178	1	7	27	4	35	94	0	1	8	0	0	1	390	0	15	68	2	79	216	0	0	10	0	0	0
Інші державні органи (територіальні органи)	739	0	16	120	0	189	372	0	17	24	0	0	1	2372	0	53	395	0	442	1417	0	15	50	0	0	0
Обласні, Київська міська державна адміністрація (у т.ч. районні державні адміністрації)	5349	0	424	1121	0	1700	1716	0	196	176	0	12	4	23069	0	677	4345	0	5724	11891	0	221	196	0	13	2
Суди спеціального підпорядкування (апеляційні, окружні, адміністративні, господарські)	1038	0	94	608	0	161	164	0	7	4	0	0	0	3660	0	148	1757	0	558	1164	0	16	17	0	0	0
Суди міські, районні та міськрайонні	1715	0	76	940	0	152	500	0	6	34	0	0	7	8093	0	170	3222	0	763	3829	0	17	90	0	1	1
РАЗОМ за I квартал 2021 року	40451	26	2190	9919	107	9990	16243	5	768	1117	2	35	49	103619	4	2778	24826	45	20645	53372	1	712	1203	0	17	16


КІЛЬКІСТЬ ПРИЗНАЧЕНИХ ТА ЗВІЛЬНЕНИХ ДЕРЖАВНИХ СЛУЖБОВЦІВ У І КВАРТАЛІ 2021 РОКУ



СКЛADOVA СТРУКТУРИ ДЕРЖАВНОГО ОРГАНУ	Кількість державних службовців, призначених за звітний період	з них за категоріями посад			без досвіду роботи на державній службі	Кількість державних службовців, звільнених за звітний період	з них за категоріями посад			у тому числі кількість державних службовців, звільнених по досягненню 65-річного віку
		А	Б	В			А	Б	В	
Державні органи, що забезпечують здійснення повноважень Президента України, ВРУ та КМУ	32	1	7	24	13	16	0	5	11	0
Міністерства (апарат)	377	0	119	258	75	269	0	85	184	7
Міністерства (територіальні органи)	693	0	68	625	201	534	0	72	462	2
Центральні органи виконавчої влади (апарат)	593	13	161	419	131	430	11	144	275	3
Центральні органи виконавчої влади (територіальні органи)	14123	0	3445	10678	1095	2234	0	536	1698	19
Центральні органи виконавчої влади зі спеціальним статусом (апарат)	145	3	39	103	55	68	0	18	50	1
Центральні органи виконавчої влади зі спеціальним статусом (територіальні органи)	59	0	19	40	19	58	0	15	43	1
Колегіальні органи (апарат)	32	0	9	23	12	24	0	4	20	0
Колегіальні органи (територіальні органи)	3	0	1	2	0	1	0	1	0	0
Органи судової влади та прокуратури (апарат)	36	1	9	26	10	37	0	10	27	1
Органи судової влади та прокуратури (територіальні органи)	4	0	0	4	2	6	0	2	4	0
Інші державні органи (апарат)	7	0	3	4	2	13	0	0	13	0
Інші державні органи (територіальні органи)	97	0	19	78	80	114	0	11	103	1
Обласні, Київська міська державна адміністрація (у т.ч. районні державні адміністрації)	7319	0	1753	5566	376	4884	0	1570	3314	16
Суди спеціального підпорядкування (апеляційні, окружні, адміністративні, господарські)	239	0	21	218	79	302	0	19	283	0
Суди міські, районні та міськрайонні	539	0	24	515	291	688	0	15	673	3
РАЗОМ за I квартал 2021 року	24298	18	5697	18583	2441	9678	11	2507	7160	54

КІЛЬКІСНИЙ СКЛАД ДЕРЖАВНИХ СЛУЖБОВЦІВ ОБЛАСНИХ ТА РАЙОННИХ ДЕРЖАВНИХ АДМІНІСТРАЦІЙ

Складова структури державного органу	СКЛАД			Призначено	Звільнено
	Кількість посад державної служби за штатним розписом	Вакантні посади	Фактична чисельність працюючих держслужбовців		
ВІННИЦЬКА ОДА+РДА	568	86	470	104	15
	848	118	702	481	80
ВОЛИНСЬКА ОДА+РДА	411	53	358	9	7
	555	87	468	269	62
ДНІПРОПЕТРОВСЬКА ОДА+РДА	731	185	546	30	22
	1026	277	749	211	217
ДОНЕЦЬКА ОДА+РДА	1028	207	768	21	16
	743	180	573	353	745
ЖИТОМИРСЬКА ОДА+РДА	480	53	427	11	11
	621	145	475	207	21
ЗАКАРПАТСЬКА ОДА+РДА	436	70	349	13	25
	797	126	614	233	48
ЗАПОРІЗЬКА ОДА+РДА	685	150	496	23	20
	915	114	778	8	461
ІВАНО-ФРАНКІВСЬКА ОДА+РДА	550	87	448	16	18
	718	257	455	169	78
КИЇВСЬКА ОДА+РДА	633	173	447	40	42
	832	253	541	287	61
КІРОВОГРАДСЬКА ОДА+РДА	492	67	423	45	22
	474	86	367	249	21
ЛУГАНСЬКА ОДА+РДА	712	180	516	24	23
	386	121	295	141	728
ЛЬВІВСЬКА ОДА+РДА	662	118	534	28	36
	772	270	493	191	47
МИКОЛАЇВСЬКА ОДА+РДА	553	100	393	31	22
	550	105	448	396	68
ОДЕСЬКА ОДА+РДА	600	118	463	71	47
	949	442	507	316	62
ПОЛТАВСЬКА ОДА+РДА	546	53	493	36	26
	605	75	530	363	20
РІВНЕНСЬКА ОДА+РДА	504	44	448	26	24
	558	133	438	351	64
СУМСЬКА ОДА+РДА	525	53	460	37	14
	621	87	531	338	60
ТЕРНОПІЛЬСЬКА ОДА+РДА	478	40	426	16	14
	422	23	394	258	46
ХАРКІВСЬКА ОДА+РДА	643	93	549	15	27
	843	236	607	279	93
ХЕРСОНСЬКА ОДА+РДА	498	81	412	22	29
	707	186	517	124	190
ХМЕЛЬНИЦЬКА ОДА+РДА	421	38	375	14	20
	492	52	437	308	15
ЧЕРКАСЬКА ОДА+РДА	417	32	380	9	20
	552	97	443	264	835
ЧЕРНІВЕЦЬКА ОДА+РДА	451	52	376	54	50
	313	125	196	164	64
ЧЕРНІГІВСЬКА ОДА+РДА	558	76	464	14	20
	641	61	580	374	58
КИЇВСЬКА МДА	2253	256	1938	105	94
	3717	316	3323	171	76
РАЗОМ за I квартал 2021 року	35492	6437	28418	7319	4884



РОЗПОДІЛ ДЕРЖАВНИХ СЛУЖБОВЦІВ ЗА СТАТТЮ ОБЛАСНИХ ТА РАЙОННИХ ДЕРЖАВНИХ АДМІНІСТРАЦІЙ

Складова структури державного органу	Фактична кількість працюючих державних службовців	Фактична кількість працюючих державних службовців чоловіків	Фактична кількість працюючих державних службовців жінок
ВІННИЦЬКА ОДА+РДА	470	138	332
ВОЛИНСЬКА ОДА+РДА	358	81	277
ДНІПРОПЕТРОВСЬКА ОДА+РДА	546	122	424
ДОНЕЦЬКА ОДА+РДА	768	180	588
ЖИТОМИРСЬКА ОДА+РДА	427	99	328
ЗАКАРПАТСЬКА ОДА+РДА	349	125	224
ЗАПОРІЗЬКА ОДА+РДА	496	111	385
ІВАНО-ФРАНКІВСЬКА ОДА+РДА	448	106	342
КИЇВСЬКА ОДА+РДА	447	142	305
КІРОВОГРАДСЬКА ОДА+РДА	423	79	344
ЛУГАНСЬКА ОДА+РДА	516	132	384
ЛЬВІВСЬКА ОДА+РДА	534	153	381
МИКОЛАЇВСЬКА ОДА+РДА	393	84	309
ОДЕСЬКА ОДА+РДА	463	121	342
ПОЛТАВСЬКА ОДА+РДА	493	126	367
РІВНЕНСЬКА ОДА+РДА	448	115	333
СУМСЬКА ОДА+РДА	460	110	350
ТЕРНОПІЛЬСЬКА ОДА+РДА	426	116	310
ХАРКІВСЬКА ОДА+РДА	549	126	423
ХЕРСОНСЬКА ОДА+РДА	412	86	326
ХМЕЛЬНИЦЬКА ОДА+РДА	375	102	273
ЧЕРКАСЬКА ОДА+РДА	380	79	301
ЧЕРНІВЕЦЬКА ОДА+РДА	376	96	280
ЧЕРНІГІВСЬКА ОДА+РДА	464	104	360
КИЇВСЬКА МДА	1938	535	1403
РАЗОМ за I квартал 2021 року	28418	5349	23069

