

СТАТИСТИЧНІ ДАНІ ПРО СКЛАД ДЕРЖАВНИХ СЛУЖБОВЦІВ У ПЕРІОД ВОЄННОГО СТАНУ



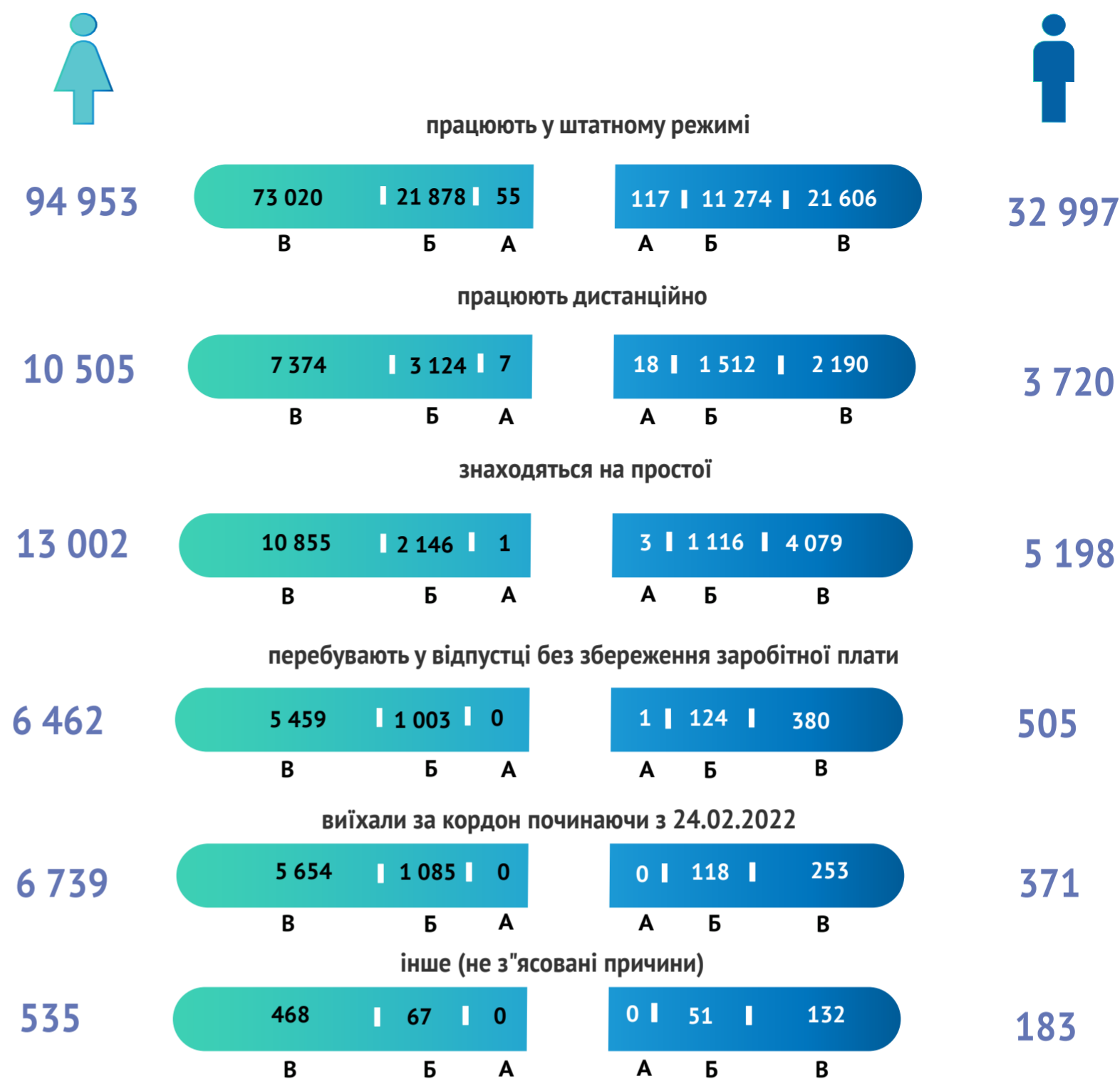
станом на 01.07.2022

ДОВІДКОВО:


ДАНІ НАВЕДЕНО БЕЗ УРАХУВАННЯ ТИМЧАСОВО ОКУПОВАНОЇ ТЕРИТОРІЇ АВТОНОМНОЇ РЕСПУБЛІКИ КРИМ І М. СЕВАСТОПОЛЯ; ЧАСТИНИ ТЕРИТОРІЇ ПРОВЕДЕННЯ ОПЕРАЦІЇ ОБ'ЄДНАНИХ СИЛ; ЧАСТИН ТЕРИТОРІЙ УКРАЇНИ, ЩО ЗАХОПЛЕНІ АГРЕСОРОМ ПІД ЧАС ЗБРОЙНОЇ АГРЕСІЇ ПРОТИ УКРАЇНИ, АБО В МЕЖАХ РАЙОНІВ ВОЄННИХ (БОЙОВИХ) ДІЙ АБО БЛОКОВАНИХ РАЙОНІВ, А ТАКОЖ БЕЗ УРАХУВАННЯ ПОСАД ДЕРЖАВНИХ СЛУЖБОВЦІВ ІНФОРМАЦІЯ ПРО ПЕРЕБУВАННЯ НА ЯКИХ СТАНОВИТЬ ДЕРЖАВНУ ТАЄМНИЦЮ.

! ВАКАНТНОЮ ПОСАДОЮ ВВАЖАЄТЬСЯ НАЯВНА У ШТАТНОМУ РОЗПИСІ ОРГАНУ ПОСАДА НА КОТРУ НЕ УКЛАДЕНИЙ ТРУДОВИЙ ДОГОВІР.

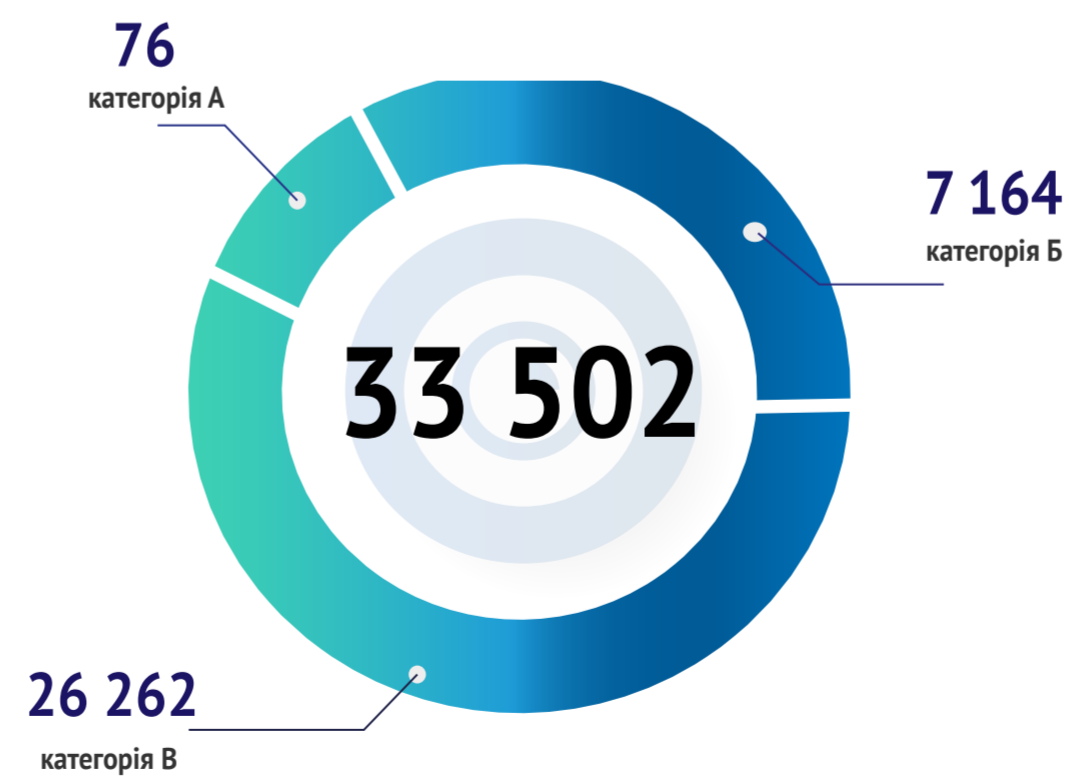
ФАКТИЧНА КІЛЬКІСТЬ ПРАЦЮЮЧИХ ДЕРЖАВНИХ СЛУЖБОВЦІВ



КІЛЬКІСТЬ ПОСАД ДЕРЖАВНОЇ СЛУЖБИ ЗА ШТАТНИМ РОЗКЛАДОМ



КІЛЬКІСТЬ ВАКАНТНИХ ПОСАД ДЕРЖАВНОЇ СЛУЖБИ



КІЛЬКІСТЬ ДЕРЖСЛУЖБОВЦІВ У ВІДПУСТЦІ ДЛЯ ДОГЛЯДУ ЗА ДИТИНОЮ



ФАКТИЧНА КІЛЬКІСТЬ ПРАЦЮЮЧИХ (У ТОМУ ЧИСЛІ ЗА СТАТТЮ)

НАЗВА ДЕРЖАВНОГО ОРГАНУ	фактична кількість працюючих державних службовців	з них			фактична кількість працюючих державних службовців ЧОЛОВІКІВ	з них			фактична кількість працюючих державних службовців ЖІНОК	з них			Фактична кількість державних службовців з інвалідністю
		категорії "А"	категорії "Б"	категорії "В"		категорії "А"	категорії "Б"	категорії "В"		категорії "А"	категорії "Б"	категорії "В"	
Державні органи, що забезпечують здійснення повноважень Президента України, ВРУ та КМУ	2047	20	656	1371	781	18	354	409	1266	2	302	962	62
Міністерства (апарат)	7257	18	2387	4852	2505	13	1071	1421	4752	5	1316	3431	305
Міністерства (територіальні органи)	16810	0	2677	14133	4410	0	1053	3357	12400	0	1624	10776	832
Центральні органи виконавчої влади (апарат)	8060	110	2483	5467	3212	81	1113	2018	4848	29	1370	3449	294
Центральні органи виконавчої влади (територіальні органи)	66352	0	17756	48596	20364	0	6412	13952	45988	0	11344	34644	3930
Центральні органи виконавчої влади зі спеціальним статусом (апарат)	1496	21	467	1008	484	11	172	301	1012	10	295	707	63
Центральні органи виконавчої влади зі спеціальним статусом (територіальні органи)	1066	0	382	684	237	0	103	134	829	0	279	550	57
Колегіальні органи (апарат)	1158	4	418	736	356	3	159	194	802	1	259	542	32
Колегіальні органи (територіальні органи)	97	0	20	77	47	0	10	37	50	0	10	40	3
Органи судової влади та прокуратури (апарат)	2493	16	459	2018	668	8	152	508	1825	8	307	1510	59
Органи судової влади та прокуратури (територіальні органи)	3022	0	362	2660	540	0	120	420	2482	0	242	2240	159
Інші державні органи (апарат)	1164	13	348	803	373	5	132	236	791	8	216	567	57
Інші державні органи (територіальні органи)	18289	0	2811	15478	1515	0	441	1074	16774	0	2370	14404	1789
Обласні, Київська міська державна адміністрація	12125	0	4379	7746	3019	0	1486	1533	9106	0	2893	6213	694
Районні державні адміністрації	15384	0	4846	10538	2059	0	906	1153	13325	0	3940	9385	1123
Суди спеціального підпорядкування (апеляційні, окружні, адміністративні, господарські)	4291	0	943	3348	929	0	251	678	3362	0	692	2670	181
Суди міські, районні та міськрайонні	7029	0	933	6096	1165	0	175	990	5864	0	758	5106	322
РАЗОМ	168140	202	42327	125611	42664	139	14110	28415	125476	63	28217	97196	9962

НАЗВА ДЕРЖАВНОГО ОРГАНУ	КІЛЬКІСТЬ ПОСАД ДЕРЖАВНОЇ СЛУЖБИ ЗА ШТАТНИМ РОЗПИСОМ				КІЛЬКІСТЬ ВАКАНТНИХ ПОСАД ДЕРЖАВНОЇ СЛУЖБИ				КІЛЬКІСТЬ ДЕРЖАВНИХ СЛУЖБОВЦІВ У ВІДПУСТЦІ ДЛЯ ДОГЛЯДУ ЗА ДИТИНОЮ
	за штатним розписом	категорії "А"	категорії "Б"	категорії "В"	Кількість вакантних посад державної служби	категорії "А"	категорії "Б"	категорії "В"	
Державні органи, що забезпечують здійснення повноважень Президента України, ВРУ та КМУ	2372	21	769	1582	277	1	109	167	89
Міністерства (апарат)	9108	20	2996	6092	1682	2	551	1129	432
Міністерства (територіальні органи)	21957	0	3203	18754	4312	0	389	3923	1573
Центральні органи виконавчої влади (апарат)	11660	169	3407	8084	3408	56	884	2468	346
Центральні органи виконавчої влади (територіальні органи)	81261	0	21199	60062	12300	0	2981	9319	4055
Центральні органи виконавчої влади зі спеціальним статусом (апарат)	1978	26	604	1348	455	4	122	329	71
Центральні органи виконавчої влади зі спеціальним статусом (територіальні органи)	1422	0	482	940	269	0	73	196	81
Колегіальні органи (апарат)	1622	6	503	1113	433	2	75	356	56
Колегіальні органи (територіальні органи)	156	0	39	117	58	0	18	40	2
Органи судової влади та прокуратури (апарат)	2906	21	523	2362	304	5	51	248	170
Органи судової влади та прокуратури (територіальні органи)	3318	0	393	2925	249	0	26	223	218
Інші державні органи (апарат)	1562	20	462	1080	373	6	105	262	36
Інші державні органи (територіальні органи)	21332	0	3107	18225	2269	0	247	2022	1220
Обласні, Київська міська державна адміністрація	15197	0	5158	10039	2640	0	666	1974	785
Районні державні адміністрації	18562	0	5619	12943	2644	0	689	1955	1342
Суди спеціального підпорядкування (апеляційні, окружні, адміністративні, господарські)	5474	0	1099	4375	918	0	130	788	611
Суди міські, районні та міськрайонні	8037	0	989	7048	911	0	48	863	820
РАЗОМ	207924	283	50552	157089	33502	76	7164	26262	11907

ІНФОРМАЦІЯ ПРО РОБОТУ ДЕРЖАВНИХ СЛУЖБОВЦІВ (ЧОЛОВІКІВ) У ПЕРІОД З 24.02.2022 ДО 01.07.2022

НАЗВА ДЕРЖАВНОГО ОРГАНУ	ЧОЛОВІКИ, які працюють у ШТАТНОМУ РЕЖИМІ	з них			ЧОЛОВІКИ, які працюють ДИСТАНЦІЙНО	з них			ЧОЛОВІКИ, які перебувають НА ПРОСТОЇ	з них			ЧОЛОВІКИ, які перебувають у відпустці без збереження заробітної плати	з них			ЧОЛОВІКИ, інформація про яких не відома - ІНШЕ (не з'ясовані причини)	з них		
		категорії "А"	категорії "Б"	категорії "В"		категорії "А"	категорії "Б"	категорії "В"		категорії "А"	категорії "Б"	категорії "В"		категорії "А"	категорії "Б"	категорії "В"		категорії "А"	категорії "Б"	категорії "В"
Державні органи, що забезпечують здійснення повноважень Президента України, ВРУ та КМУ	745	18	345	382	32	0	9	23	3	0	0	3	1	0	0	1	0	0	0	
Міністерства (апарат)	1821	11	814	996	604	2	236	366	59	0	13	46	20	0	8	12	1	0	1	
Міністерства (територіальні органи)	3681	0	843	2838	335	0	125	210	276	0	66	210	110	0	17	93	8	0	6	
Центральні органи виконавчої влади (апарат)	2443	66	837	1540	576	11	228	337	196	3	44	149	19	1	6	12	2	0	1	
Центральні органи виконавчої влади (територіальні органи)	15057	0	5055	10002	944	0	408	536	3958	0	829	3129	224	0	59	165	97	0	69	
Центральні органи виконавчої влади зі спеціальним статусом (апарат)	231	8	95	128	212	3	71	138	39	0	5	34	2	0	1	1	0	0	0	
Центральні органи виконавчої влади зі спеціальним статусом (територіальні органи)	160	0	75	85	51	0	19	32	21	0	6	15	5	0	2	3	0	0	0	
Колегіальні органи (апарат)	233	2	105	126	120	1	53	66	2	0	1	1	2	0	0	2	0	0	0	
Колегіальні органи (територіальні органи)	34	0	8	26	12	0	2	10	1	0	0	1	0	0	0	0	0	0	0	
Органи судової влади та прокуратури (апарат)	614	8	140	466	8	0	1	7	44	0	11	33	2	0	0	2	0	0	0	
Органи судової влади та прокуратури (територіальні органи)	511	0	113	398	11	0	6	5	2	0	0	2	10	0	1	9	7	0	7	
Інші державні органи (апарат)	182	4	57	121	178	1	72	105	12	0	2	10	1	0	1	0	0	0	0	
Інші державні органи (територіальні органи)	1311	0	389	922	53	0	23	30	118	0	21	97	21	0	5	16	12	0	9	
Обласні, Київська міська державна адміністрація	2331	0	1211	1120	404	0	200	204	213	0	49	164	38	0	17	21	33	0	24	
Районні державні адміністрації	1734	0	800	934	99	0	41	58	185	0	55	130	25	0	3	22	16	0	9	
Суди спеціального підпорядкування (апеляційні, окружні, адміністративні, господарські)	787	0	217	570	64	0	18	46	55	0	13	42	17	0	2	15	6	0	5	
Суди міські, районні та міськрайонні	1122	0	170	952	17	0	0	17	14	0	1	13	8	0	2	6	1	0	1	
РАЗОМ	32997	117	11274	21606	3720	18	1512	2190	5198	3	1116	4079	505	1	124	380	183	0	51	132

ІНФОРМАЦІЯ ПРО РОБОТУ ДЕРЖАВНИХ СЛУЖБОВЦІВ (ЖІНОК) У ПЕРІОД З 24.02.2022 ДО 01.07.2022

НАЗВА ДЕРЖАВНОГО ОРГАНУ	ЖІНКИ, які працюють У ШТАТНОМУ РЕЖИМІ	з них			ЖІНКИ, які працюють ДИСТАНЦІЙНО	з них			ЖІНКИ, які перебувають НА ПРОСТОЇ	з них			ЖІНКИ, які перебувають у відпустці без збереження заробітної плати	з них			ЖІНКИ, інформація про яких не відома - ІНШЕ (не з'ясовані причини)	з них		
		категорії "А"	категорії "Б"	категорії "В"		категорії "А"	категорії "Б"	категорії "В"		категорії "А"	категорії "Б"	категорії "В"		категорії "А"	категорії "Б"	категорії "В"		категорії "А"	категорії "Б"	категорії "В"
Державні органи, що забезпечують здійснення повноважень Президента України, ВРУ та КМУ	1138	2	282	854	85	0	17	68	4	0	0	4	38	0	3	35	1	0	0	1
Міністерства (апарат)	2715	5	812	1898	1673	0	448	1225	139	0	15	124	221	0	41	180	4	0	0	4
Міністерства (територіальні органи)	9899	0	1250	8649	899	0	186	713	822	0	119	703	712	0	66	646	68	0	3	65
Центральні органи виконавчої влади (апарат)	3135	27	936	2172	1146	1	351	794	283	1	39	243	259	0	49	210	6	0	1	5
Центральні органи виконавчої влади (територіальні органи)	33247	0	8622	24625	2388	0	820	1568	7676	0	1432	6244	2483	0	444	2039	194	0	26	168
Центральні органи виконавчої влади зі спеціальним статусом (апарат)	406	7	153	246	437	3	117	317	118	0	17	101	50	0	8	42	1	0	0	1
Центральні органи виконавчої влади зі спеціальним статусом (територіальні органи)	553	0	196	357	123	0	51	72	81	0	20	61	72	0	12	60	0	0	0	0
Колегіальні органи (апарат)	550	1	197	352	217	0	56	161	9	0	2	7	36	0	6	30	0	0	0	0
Колегіальні органи (територіальні органи)	35	0	7	28	1	0	1	0	11	0	2	9	3	0	0	3	0	0	0	0
Органи судової влади та прокуратури (апарат)	1575	8	281	1286	69	0	1	68	129	0	18	111	51	0	7	44	1	0	0	1
Органи судової влади та прокуратури (територіальні органи)	2245	0	224	2021	57	0	9	48	21	0	2	19	112	0	3	109	47	0	4	43
Інші державні органи (апарат)	361	5	109	247	369	3	95	271	39	0	4	35	22	0	8	14	0	0	0	0
Інші державні органи (територіальні органи)	13967	0	2011	11956	559	0	144	415	1423	0	147	1276	745	0	61	684	80	0	7	73
Обласні, Київська міська державна адміністрація	6324	0	2200	4124	1364	0	466	898	832	0	100	732	563	0	121	442	23	0	6	17
Районні державні адміністрації	10734	0	3302	7432	784	0	293	491	1094	0	189	905	606	0	130	476	100	0	19	81
Суди спеціального підпорядкування (апеляційні, окружні, адміністративні, господарські)	2703	0	580	2123	231	0	54	177	165	0	29	136	256	0	29	227	7	0	0	7
Суди міські, районні та міськрайонні	5366	0	716	4650	103	0	15	88	156	0	11	145	233	0	15	218	3	0	1	2
РАЗОМ	94953	55	21878	73020	10505	7	3124	7374	13002	1	2146	10855	6462	0	1003	5459	535	0	67	468





КІЛЬКІСТЬ ДЕРЖАВНИХ СЛУЖБОВЦІВ, ЯКІ ВИЇХАЛИ ЗА КОРДОН ПОЧИНАЮЧИ З 24.02.2022

(крім тих, які перебували у відрадженнях, відпустках, на лікуванні)

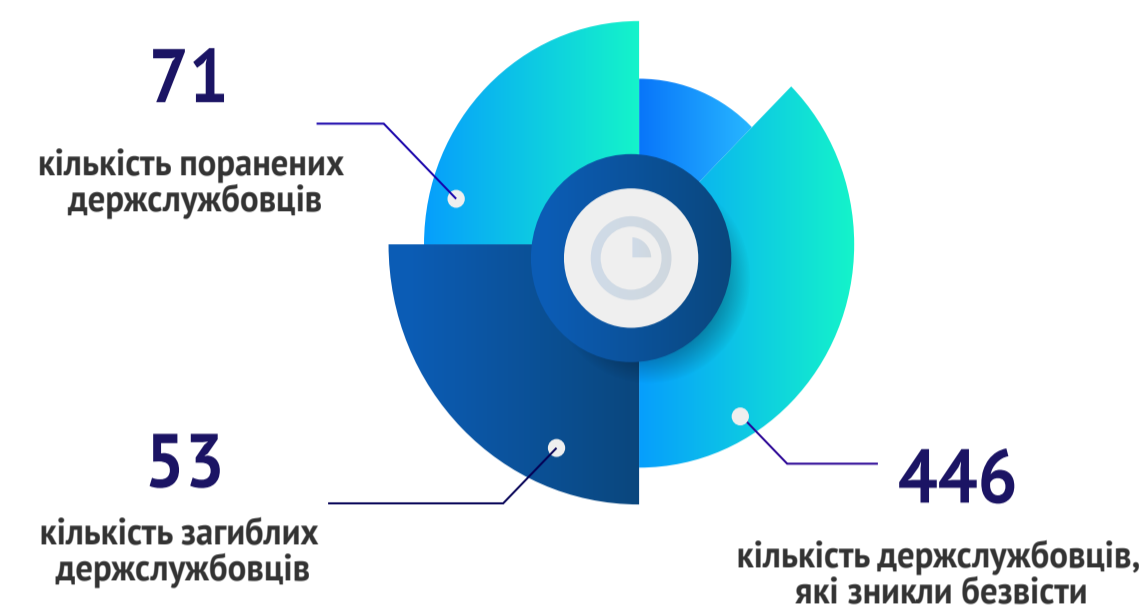
7 110

6 739



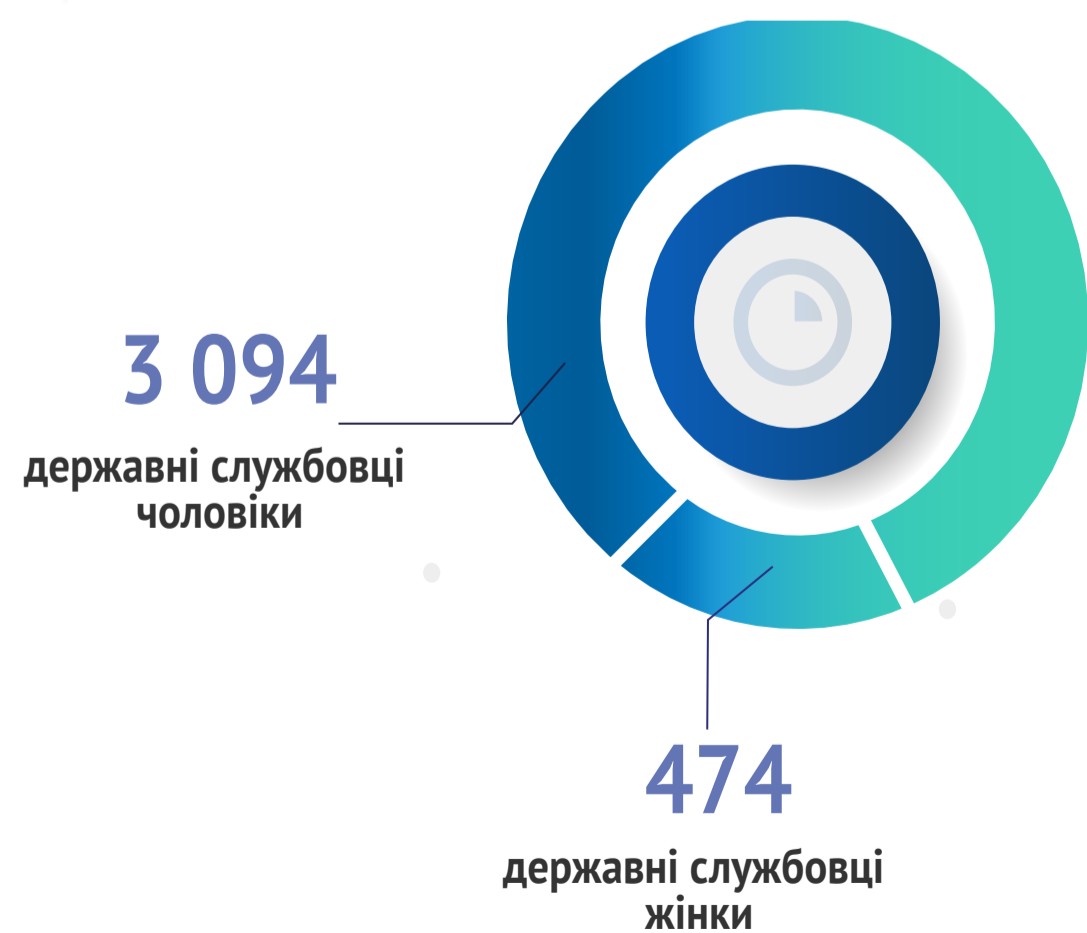
КІЛЬКІСТЬ ДЕРЖАВНИХ СЛУЖБОВЦІВ, ЯКІ ПЕРЕБУВАЮТЬ НА ТЕРИТОРІЇ УКРАЇНИ, ЩО ЗАХОПЛЕНА АГРЕСОРОМ, АБО В МЕЖАХ РАЙОНІВ БОЙОВИХ ДІЙ АБО БЛОКОВАНИХ РАЙОНІВ

7 451



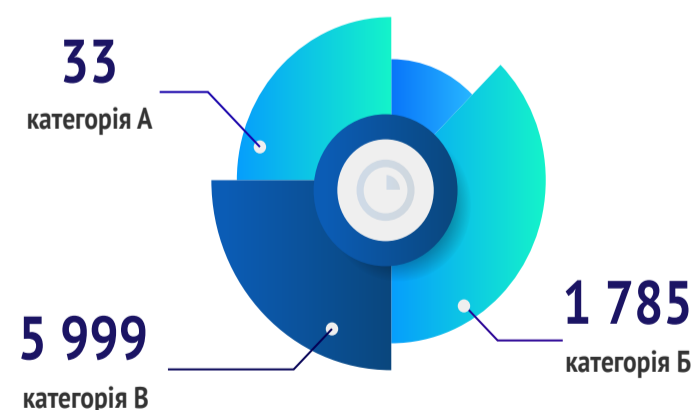
КІЛЬКІСТЬ ДЕРЖАВНИХ СЛУЖБОВЦІВ, ЯКІ ПРОХОДЯТЬ СЛУЖБУ В ЗСУ

3 568





КІЛЬКІСТЬ ПРИЗНАЧЕНИХ ДЕРЖАВНИХ СЛУЖБОВЦІВ З ПОЧАТКУ 2022 РОКУ

7 817



5 054



КІЛЬКІСТЬ ЗВІЛЬНЕНИХ ДЕРЖАВНИХ СЛУЖБОВЦІВ

11 877



КІЛЬКІСТЬ ДЕРЖАВНИХ СЛУЖБОВЦІВ, ЯКІ ПІД ЧАС ВОЄННИХ ДІЙ ВИЇХАЛИ ЗА КОРДОН ПОЧИНАЮЧИ З 24.02.2022 КРІМ ТИХ, ЯКІ ПЕРЕБУВАЛИ У ВІДРЯДЖЕННЯХ, ВІДПУСТКАХ, НА ЛІКУВАННІ, ТА ПЕРЕБУВАЮТЬ ТАМ СТАНОМ НА 01.07.2022

НАЗВА ДЕРЖАВНОГО ОРГАНУ	Кількість державних службовців, які під час воєнних дій виїхали за кордон починаючи з 24.02.2022	з них			ЧОЛОВІКИ	з них			ЖІНКИ	з них		
		категорії "А"	категорії "Б"	категорії "В"		категорії "А"	категорії "Б"	категорії "В"		категорії "А"	категорії "Б"	категорії "В"
Державні органи, що забезпечують здійснення повноважень Президента України, ВРУ та КМУ	43	0	6	37	3	0	1	2	40	0	5	35
Міністерства (апарат)	237	0	49	188	17	0	6	11	220	0	44	176
Міністерства (територіальні органи)	534	0	55	479	35	0	5	30	499	0	50	449
Центральні органи виконавчої влади (апарат)	289	0	56	233	12	0	2	10	277	0	54	223
Центральні органи виконавчої влади (територіальні органи)	3181	0	554	2627	221	0	70	151	2960	0	484	2476
Центральні органи виконавчої влади зі спеціальним статусом (апарат)	65	0	11	54	4	0	2	2	61	0	9	52
Центральні органи виконавчої влади зі спеціальним статусом (територіальні органи)	81	0	16	65	3	0	1	2	78	0	15	63
Колегіальні органи (апарат)	56	0	16	40	3	0	0	3	53	0	16	37
Колегіальні органи (територіальні органи)	4	0	1	3	0	0	0	0	4	0	1	3
Органи судової влади та прокуратури (апарат)	74	0	10	64	2	0	0	2	72	0	10	62
Органи судової влади та прокуратури (територіальні органи)	102	0	8	94	1	0	1	0	101	0	7	94
Інші державні органи (апарат)	53	0	12	41	2	0	1	1	51	0	10	41
Інші державні органи (територіальні органи)	804	0	87	717	20	0	8	12	784	0	79	705
Обласні, Київська міська державна адміністрація	628	0	144	484	12	0	9	3	616	0	135	481
Районні державні адміністрації	519	0	119	400	13	0	2	11	506	0	117	389
Суди спеціального підпорядкування (апеляційні, окружні, адміністративні, господарські)	240	0	38	202	16	0	6	10	224	0	32	192
Суди міські, районні та міськрайонні	200	0	21	179	7	0	4	3	193	0	17	176
РАЗОМ	7110	0	1203	5907	371	0	118	253	6739	0	1085	5654

КІЛЬКІСТЬ ПРИЗНАЧЕНИХ ДЕРЖАВНИХ СЛУЖБОВЦІВ З ПОЧАТКУ 2022 РОКУ

НАЗВА ДЕРЖАВНОГО ОРГАНУ	Кількість призначених державних службовців з ПОЧАТКУ 2022 РОКУ (загальна)	з НИХ			Кількість призначених державних службовців з ПОЧАТКУ 2022 РОКУ - ЧОЛОВІКІВ (загальна)	з НИХ			Кількість призначених державних службовців з ПОЧАТКУ 2022 РОКУ - ЖІНОК (загальна)	з НИХ		
		категорії "А"	категорії "Б"	категорії "В"		категорії "А"	категорії "Б"	категорії "В"		категорії "А"	категорії "Б"	категорії "В"
Державні органи, що забезпечують здійснення повноважень Президента України, ВРУ та КМУ	79	1	30	48	40	1	21	18	39	0	9	30
Міністерства (апарат)	478	3	195	280	196	2	87	107	282	1	108	173
Міністерства (територіальні органи)	1069	0	109	960	434	0	56	378	635	0	53	582
Центральні органи виконавчої влади (апарат)	735	20	226	489	344	15	131	198	391	5	95	291
Центральні органи виконавчої влади (територіальні органи)	1704	0	441	1263	784	0	225	559	920	0	216	704
Центральні органи виконавчої влади зі спеціальним статусом (апарат)	107	6	35	66	50	3	17	30	57	3	18	36
Центральні органи виконавчої влади зі спеціальним статусом (територіальні органи)	50	0	14	36	20	0	7	13	30	0	7	23
Колегіальні органи (апарат)	24	1	6	17	11	1	5	5	13	0	1	12
Колегіальні органи (територіальні органи)	3	0	2	1	3	0	2	1	0	0	0	0
Органи судової влади та прокуратури (апарат)	97	2	23	72	44	0	15	29	53	2	8	43
Органи судової влади та прокуратури (територіальні органи)	226	0	16	210	61	0	5	56	165	0	11	154
Інші державні органи (апарат)	38	0	6	32	18	0	4	14	20	0	2	18
Інші державні органи (територіальні органи)	490	0	34	456	48	0	5	43	442	0	29	413
Обласні, Київська міська державна адміністрація	771	0	326	445	239	0	122	117	532	0	204	328
Районні державні адміністрації	779	0	257	522	188	0	89	99	591	0	168	423
Суди спеціального підпорядкування (апеляційні, окружні, адміністративні, господарські)	454	0	42	412	125	0	16	109	329	0	26	303
Суди міські, районні та міськрайонні	713	0	23	690	158	0	7	151	555	0	16	539
РАЗОМ	7817	33	1785	5999	2763	22	814	1927	5054	11	971	4072

КІЛЬКІСТЬ ЗВІЛЬНЕНИХ ДЕРЖАВНИХ СЛУЖБОВЦІВ З ПОЧАТКУ 2022 РОКУ

НАЗВА ДЕРЖАВНОГО ОРГАНУ	Кількість звільнених державних службовців з ПОЧАТКУ 2022 РОКУ	з них			Кількість звільнених державних службовців з ПОЧАТКУ 2022 РОКУ ЧОЛОВІКІВ	з них			Кількість звільнених державних службовців з ПОЧАТКУ 2022 РОКУ ЖІНОК	з них		
		категорії "А"	категорії "Б"	категорії "В"		категорії "А"	категорії "Б"	категорії "В"		категорії "А"	категорії "Б"	категорії "В"
Державні органи, що забезпечують здійснення повноважень Президента України, ВРУ та КМУ	128	1	45	82	55	1	21	33	73	0	24	49
Міністерства (апарат)	629	3	216	410	234	2	88	144	395	1	128	266
Міністерства (територіальні органи)	1457	0	116	1341	387	0	32	355	1070	0	84	986
Центральні органи виконавчої влади (апарат)	552	14	170	368	241	11	90	140	311	3	80	228
Центральні органи виконавчої влади (територіальні органи)	3824	0	790	3034	1177	0	361	816	2647	0	429	2218
Центральні органи виконавчої влади зі спеціальним статусом (апарат)	135	3	43	89	62	0	25	37	73	3	18	52
Центральні органи виконавчої влади зі спеціальним статусом (територіальні органи)	92	0	24	68	28	0	8	20	64	0	16	48
Колегіальні органи (апарат)	26	0	6	20	9	0	2	7	17	0	4	13
Колегіальні органи (територіальні органи)	4	0	3	1	2	0	2	0	2	0	1	1
Органи судової влади та прокуратури (апарат)	137	2	20	115	36	1	8	27	101	1	12	88
Органи судової влади та прокуратури (територіальні органи)	230	0	15	215	32	0	5	27	198	0	10	188
Інші державні органи (апарат)	48	1	16	31	13	0	7	6	35	1	9	25
Інші державні органи (територіальні органи)	1171	0	134	1037	88	0	24	64	1083	0	110	973
Обласні, Київська міська державна адміністрація	994	0	367	627	265	0	148	117	729	0	219	510
Районні державні адміністрації	1350	0	341	1009	216	0	80	136	1134	0	261	873
Суди спеціального підпорядкування (апеляційні, окружні, адміністративні, господарські)	448	0	42	406	89	0	11	78	359	0	31	328
Суди міські, районні та міськрайонні	652	0	25	627	110	0	1	109	542	0	24	518
РАЗОМ	11877	24	2373	9480	3044	15	913	2116	8833	9	1460	7364

КІЛЬКІСТЬ ДЕРЖАВНИХ СЛУЖБОВЦІВ ЗВІЛЬНЕНИХ У ПЕРІОД ВОЄННОГО СТАНУ (24.02. по 01.07.2022)

НАЗВА ДЕРЖАВНОГО ОРГАНУ	Кількість державних службовців звільнених У ПЕРІОД ДІЇ ВОЄННОГО СТАНУ	з них			Кількість державних службовців звільнених У ПЕРІОД ДІЇ ВОЄННОГО СТАНУ - ЧОЛОВІКІВ	з них			Кількість державних службовців звільнених У ПЕРІОД ДІЇ ВОЄННОГО СТАНУ - ЖІНОК	з них		
		категорії "А"	категорії "Б"	категорії "В"		категорії "А"	категорії "Б"	категорії "В"		категорії "А"	категорії "Б"	категорії "В"
Державні органи, що забезпечують здійснення повноважень Президента України, ВРУ та КМУ	101	0	32	69	37	0	11	26	64	0	21	43
Міністерства (апарат)	425	1	153	271	137	0	53	84	288	1	100	187
Міністерства (територіальні органи)	1049	0	76	973	263	0	18	245	786	0	58	728
Центральні органи виконавчої влади (апарат)	382	9	111	262	153	8	49	96	229	1	62	166
Центральні органи виконавчої влади (територіальні органи)	2815	0	533	2282	776	0	230	546	2039	0	303	1736
Центральні органи виконавчої влади зі спеціальним статусом (апарат)	105	2	33	70	42	0	19	23	63	2	14	47
Центральні органи виконавчої влади зі спеціальним статусом (територіальні органи)	57	0	14	43	14	0	4	10	43	0	10	33
Колегіальні органи (апарат)	18	0	3	15	5	0	1	4	13	0	2	11
Колегіальні органи (територіальні органи)	1	0	1	0	1	0	1	0	0	0	0	0
Органи судової влади та прокуратури (апарат)	89	1	12	76	20	1	4	15	69	0	8	61
Органи судової влади та прокуратури (територіальні органи)	180	0	11	169	21	0	2	19	159	0	9	150
Інші державні органи (апарат)	30	1	11	18	6	0	3	3	24	1	8	15
Інші державні органи (територіальні органи)	847	0	76	771	39	0	12	27	808	0	64	744
Обласні, Київська міська державна адміністрація	688	0	260	428	165	0	97	68	523	0	163	360
Районні державні адміністрації	885	0	208	677	114	0	45	69	771	0	163	608
Суди спеціального підпорядкування (апеляційні, окружні, адміністративні, господарські)	323	0	33	290	51	0	9	42	272	0	24	248
Суди міські, районні та міськрайонні	484	0	22	462	70	0	1	69	414	0	21	393
РАЗОМ	8479	14	1589	6876	1914	9	559	1346	6565	5	1030	5530