

ІНФОРМАЦІЯ ПРО КІЛЬКІСНИЙ СКЛАД ДЕРЖАВНИХ СЛУЖБОВЦІВ У ОРГАНАХ ДЕРЖАВНОЇ ВЛАДИ

II квартал 2020 року



Станом на
30.06.2020

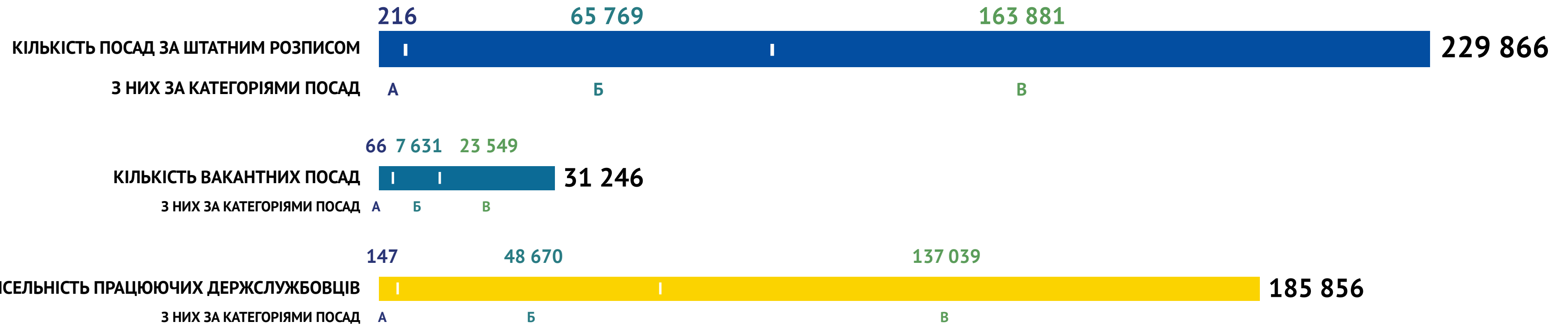
Відповідно до підпункту 9 пункту 4 Положення про Національне агентство України з питань державної служби, затвердженого постановою Кабінету Міністрів України від 1 жовтня 2014 року № 500, НАДС веде облік кількісного та якісного складу державних службовців державних органів, їх апаратів (секретаріатів), інших органів, на яких поширюється дія Закону України «Про державну службу».

Станом на **30 червня 2020 року** інформацію про кількісний та якісний склад державних службовців узагальнено за даними, що надійшли від державних органів, які забезпечують здійснення повноважень Президента України, Верховної Ради України та Кабінету Міністрів України, міністерств, центральних органів виконавчої влади, колегіальних органів, органів судової влади та прокуратури, координуючих, наукових, консультативних та дорадчих органів, обласних, районних державних адміністрацій та Київської міської державної адміністрації, судів спеціального підпорядкування (апеляційних, окружних, адміністративних, господарських) та судів (міських, районних та міськрайонних).


ДОВІДКОВО: дані наведено без урахування тимчасово окупованої території автономної республіки Крим і м. Севастополя, частини території проведення операції об'єднаних сил, а також без урахування посад державних службовців інформація про перебування на яких становить державну таємницю.

! *Вакантною посадою вважається наявна у штатному розписі органу посада на котру не укладений трудовий договір.*

КІЛЬКІСНИЙ СКЛАД ПРАЦІВНИКІВ ДЕРЖАВНОГО ОРГАНУ СТАНОМ НА 30.06.2020



КІЛЬКІСНИЙ СКЛАД ФАХІВЦІВ З ПИТАНЬ РЕФОРМ СТАНОМ НА 30.06.2020



КІЛЬКІСТЬ ПОСАД ДЕРЖАВНОЇ СЛУЖБИ ЗА ШТАТНИМ РОЗПИСОМ ЗА КАТЕГОРІЯМИ ПОСАД

СКЛАДОВА СТРУКТУРИ ОРГАНУ ВИКОНАВЧОЇ ТА СУДОВОЇ ВЛАДИ	РАЗОМ	КАТ. А	з них за підкатегоріями посад			КАТ. Б	з них за підкатегоріями посад			КАТ. В	з них за підкатегоріями посад		
			А1	А2	А3		Б1	Б2	Б3		В1	В2	В3
Державні органи, що забезпечують здійснення повноважень Президента України, ВРУ та КМУ	2 265	21	4	17	0	685	119	199	367	1 559	1 439	91	29
Міністерства (у т.ч. їх територіальні органи)	30 087	16	15	1	0	5 790	493	517	4 780	24 281	15 893	5 124	3 264
Центральні органи виконавчої влади (у т.ч. їх територіальні органи)	100 707	123	37	86	0	33 094	10 902	1 881	20 311	67 490	53 808	10 880	2 802
Центральні органи виконавчої влади зі спеціальним статусом (у т.ч. їх територіальні органи)	2 423	23	5	18	0	761	126	84	551	1 639	1 515	112	12
Колегіальні органи	1 501	4	4	0	0	496	96	109	291	1 001	866	128	7
Органи судової влади та прокуратури	5 235	19	6	7	6	889	410	146	333	4 327	2 311	864	1 152
Інші державні органи (у т.ч. їх територіальні органи)	25 492	6	2	4	0	5 238	226	238	4 774	20 248	16 613	2 633	1 002
Координуючі, наукові, консультативні та дорадчі органи (у т.ч. їх територіальні органи)	166	4	2	2	0	50	31	17	2	112	100	10	2
Обласні, Київська міська державна адміністрація (у т.ч. районні державні адміністрації)	49 555	0	0	0	0	17 040	7 128	2 606	7 306	32 515	28 168	3 093	1 254
Суди спеціального підпорядкування (апеляційні, окружні, адміністративні, господарські); міські, районні та міськрайонні суди	12 435	0	0	0	0	1 726	1 447	212	67	10 709	1 813	6 305	2 591
РАЗОМ за 2 кв. 2020 р.	229 866	216	75	135	6	65 769	20 978	6 009	38 782	163 881	122 526	29 240	12 115

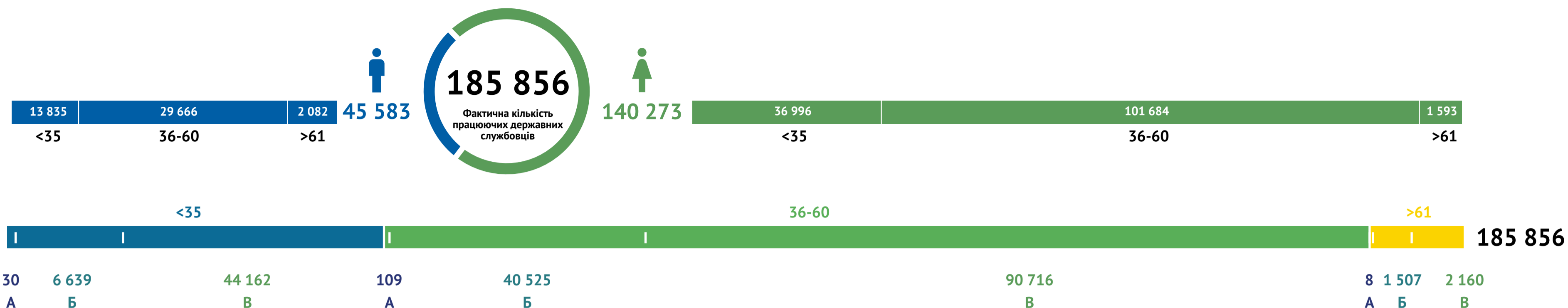
ФАКТИЧНА КІЛЬКІСТЬ ПРАЦЮЮЧИХ ДЕРЖАВНИХ СЛУЖБОВЦІВ ЗА КАТЕГОРІЯМИ ПОСАД

СКЛАДОВА СТРУКТУРИ ОРГАНУ ВИКОНАВЧОЇ ТА СУДОВОЇ ВЛАДИ	РАЗОМ	КАТ. А	з них за підкатегоріями посад			КАТ. Б	з них за підкатегоріями посад			КАТ. В	з них за підкатегоріями посад			Облікова кількість держав- них служ- бовців
			А1	А2	А3		Б1	Б2	Б3		В1	В2	В3	
Державні органи, що забезпечують здійснення повноважень Президента України, ВРУ та КМУ	1 913	15	3	12	0	590	99	166	325	1 308	1 203	79	26	2 028
Міністерства (у т.ч. їх територіальні органи)	24 622	13	12	1	0	4 712	366	392	3 954	19 897	13 219	4 132	2 546	27 331
Центральні органи виконавчої влади (у т.ч. їх територіальні органи)	72 607	75	24	51	0	19 523	1 285	1 418	16 820	53 009	42 699	8 379	1 931	78 414
Центральні органи виконавчої влади зі спеціальним статусом (у т.ч. їх територіальні органи)	2 015	17	3	14	0	642	106	76	460	1 356	1 284	64	8	2 136
Колегіальні органи	1 177	4	4	0	0	411	82	94	235	762	681	78	3	1 263
Органи судової влади та прокуратури	4 729	16	6	5	5	756	369	122	265	3 957	2 079	781	1 097	5 133
Інші державні органи (у т.ч. їх територіальні органи)	22 909	5	2	3	0	4 854	194	203	4 457	18 050	14 890	2 287	873	24 770
Координуючі, наукові, консультативні та дорадчі органи (у т.ч. їх територіальні органи)	134	2	1	1	0	47	29	13	5	85	80	5	0	142
Обласні, Київська міська державна адміністрація (у т.ч. районні державні адміністрації)	44 616	0	0	0	0	15 569	6 573	2 336	6 660	29 047	25 358	2 723	966	48 524
Суди спеціального підпорядкування (апеляційні, окружні, адміністративні, господарські); міські, районні та міськрайонні суди	11 134	0	0	0	0	1 566	1 334	184	48	9 568	1 582	5 673	2 313	12 533
РАЗОМ за 2 кв. 2020 р.	185 856	147	55	87	5	48 670	10 437	5 004	33 230	137 039	103 207	24 201	9 763	202 274

КІЛЬКІСТЬ ВАКАНТНИХ ПОСАД ДЕРЖАВНОЇ СЛУЖБИ ЗА КАТЕГОРІЯМИ ПОСАД

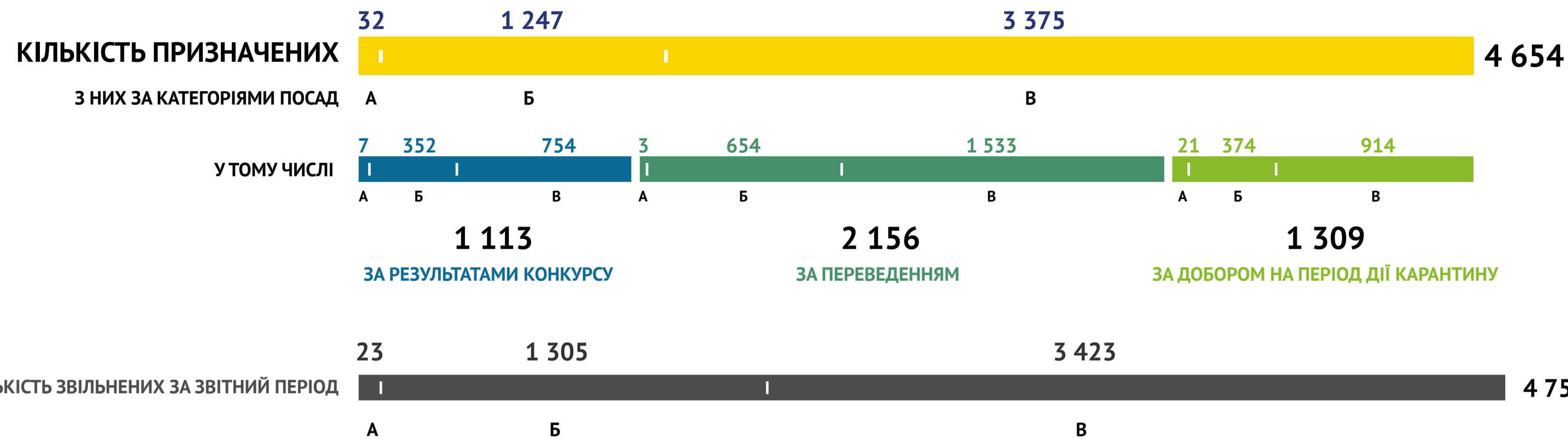
СКЛАДОВА СТРУКТУРИ ОРГАНУ ВИКОНАВЧОЇ ТА СУДОВОЇ ВЛАДИ	РАЗОМ	КАТ. А	з них за підкатегоріями посад			КАТ. Б	з них за підкатегоріями посад			КАТ. В	з них за підкатегоріями посад		
			А1	А2	А3		Б1	Б2	Б3		В1	В2	В3
Державні органи, що забезпечують здійснення повноважень Президента України, ВРУ та КМУ	317	7	2	5	0	109	22	34	53	201	189	10	2
Міністерства (у т.ч. їх територіальні органи)	5 155	3	3	0	0	1 171	149	116	906	3 981	2 443	866	672
Центральні органи виконавчої влади (у т.ч. їх територіальні органи)	16 999	44	13	31	0	4 204	324	459	3 421	12 751	9 718	2 172	861
Центральні органи виконавчої влади зі спеціальним статусом (у т.ч. їх територіальні органи)	320	6	2	4	0	141	23	15	103	173	123	42	8
Колегіальні органи	265	0	0	0	0	74	14	14	46	191	146	42	3
Органи судової влади та прокуратури	443	3	1	1	1	123	40	22	61	317	206	72	39
Інші державні органи (у т.ч. їх територіальні органи)	2 375	1	0	1	0	369	15	34	320	2 005	1 593	305	107
Координуючі, наукові, консультативні та дорадчі органи (у т.ч. їх територіальні органи)	44	2	1	1	0	7	3	4	0	35	26	7	2
Обласні, Київська міська державна адміністрація (у т.ч. районні державні адміністрації)	4 245	0	0	0	0	1 290	511	239	540	2 955	2 297	399	259
Суди спеціального підпорядкування (апеляційні, окружні, адміністративні, господарські); міські, районні та міськрайонні суди	1 083	0	0	0	0	143	89	36	18	940	210	513	217
РАЗОМ за 2 кв. 2020 р.	31 246	66	22	43	1	7 631	1 190	973	5 468	23 549	16 951	4 428	2 170

РОЗПОДІЛ ДЕРЖАВНИХ СЛУЖБОВЦІВ ЗА СТАТТЮ ТА ВІКОВИМИ ГРУПАМИ СТАНОМ НА 30.06.2020



СКЛАДОВА СТРУКТУРИ ОРГАНУ ВИКОНАВЧОЇ ТА СУДОВОЇ ВЛАДИ	ЧОЛ	ВІКОВІ ГРУПИ									ЖІН	ВІКОВІ ГРУПИ								
		<35			36-60			>61				<35			36-60			>61		
		з них за категоріями посад			з них за категоріями посад			з них за категоріями посад				з них за категоріями посад			з них за категоріями посад			з них за категоріями посад		
	А	Б	В	А	Б	В	А	Б	В		А	Б	В	А	Б	В	А	Б	В	
Державні органи, що забезпечують здійснення повноважень Президента України, ВРУ та КМУ	698	0	31	108	11	218	263	2	41	24	1 215	1	26	149	1	262	752	0	12	12
Міністерства (у т.ч. їх територіальні органи)	7 213	2	419	1 964	8	1 496	2 953	0	86	285	17 276	0	543	6 080	3	2 124	8 320	0	44	162
Центральні органи виконавчої влади (у т.ч. їх територіальні органи)	22 711	15	1 090	4 787	40	5 718	10 125	1	380	555	50 029	3	1 243	10 343	15	10 932	27 028	1	161	303
Центральні органи виконавчої влади зі спеціальним статусом (у т.ч. їх територіальні органи)	574	2	39	130	6	172	196	0	14	15	1 441	2	47	265	7	354	731	0	16	19
Колегіальні органи	386	0	33	79	1	117	130	1	12	13	791	0	39	160	2	205	371	0	5	9
Органи судової влади та прокуратури	1 029	4	63	440	5	171	313	3	15	15	3 700	0	87	1 286	4	407	1 885	0	13	18
Інші державні органи (у т.ч. їх територіальні органи)	2 530	1	118	582	3	580	1 168	0	34	44	20 379	0	393	3 597	1	3 688	12 479	0	41	180
Координуючі, наукові, консультативні та дорадчі органи (у т.ч. їх територіальні органи)	35	0	2	6	2	11	5	0	7	2	99	0	3	17	0	21	54	0	3	1
Обласні, Київська міська державна адміністрація (у т.ч. районні державні адміністрації)	8 044	0	639	1 679	0	2 772	2 447	0	306	201	36 572	0	1 320	6 959	0	10 233	17 541	0	299	220
Суди спеціального підпорядкування (апеляційні, окружні, адміністративні, господарські); міські, районні та міськрайонні суди	2 363	0	170	1 432	0	212	523	0	4	22	8 771	0	334	4 099	0	832	3 432	0	14	60
РАЗОМ за 2 кв. 2020 р.	45 583	24	2 604	11 207	76	11 467	18 123	7	899	1 176	140 273	6	4 035	32 955	33	29 058	72 593	1	608	984

КІЛЬКІСТЬ ПРИЗНАЧЕНИХ ТА ЗВІЛЬНЕНИХ ДЕРЖАВНИХ СЛУЖБОВЦІВ У ІІ КВАРТАЛІ 2020 РОКУ



СКЛАДОВА СТРУКТУРИ ОРГАНУ ВИКОНАВЧОЇ ТА СУДОВОЇ ВЛАДИ	Кількість державних службов- ців, при- значених за звітний період	З них за категоріями посад			У тому числі											Кількість державних службов- ців, звіль- нених за звітний період	З них за категоріями посад					
		А	Б	В	за резуль- татами конкурсу	З них за категоріями посад			без досві- ду робо- ти на держав- ній службі	за пере- веденням	З них за категоріями посад			за добором на період дії каран- тину	З них за категоріями посад			з інших передбаче- них зако- нодав- ством підстав	А	Б	В	
						А	Б	В			А	Б	В		А		Б					В
Державні органи, що забезпечують здійснення повноважень Президента України, ВРУ та КМУ	48	1	23	24	27	0	17	10	17	13	0	2	11	8	0	5	3	0	32	3	15	14
Міністерства (у т.ч. їх територіальні органи)	964	2	162	800	189	0	15	174	142	450	1	76	373	325	1	75	249	0	1 203	4	282	917
Центральні органи виконавчої влади	1 566	22	546	998	292	0	66	226	214	914	2	409	503	333	20	147	166	35	1 355	15	424	916
Центральні органи виконавчої влади зі спеціальним статусом (у т.ч. їх територіальні органи)	95	7	28	60	39	7	13	19	17	24	0	6	18	30	0	7	23	0	114	1	36	77
Колегіальні органи	15	0	6	9	10	0	3	7	7	4	0	2	2	1	0	1	0	0	62	0	24	38
Органи судової влади та прокуратури	271	0	37	234	22	0	7	15	19	40	0	2	38	235	0	29	206	1	67	0	10	57
Інші державні органи (у т.ч. їх територіальні органи)	157	0	23	134	103	0	18	85	41	1	0	4	31	19	0	1	18	0	308	0	54	254
Координуючі, наукові, консультативні та дорадчі органи (у т.ч. їх територіальні органи)	1	0	0	1	1	0	0	1	1	0	0	0	0	0	0	0	0	0	5	0	2	3
Обласні, Київська міська державна адміністрація (у т.ч. районні державні адміністрації)	1 244	0	395	849	383	0	189	194	115	650	0	150	500	172	0	45	127	39	1 254	0	423	831
Суди спеціального підпорядкування (апеляційні, окружні, адміністративні, господарські); міські, районні та міськрайонні суди	293	0	27	266	47	0	24	23	78	60	0	3	57	186	0	64	122	1	351	0	35	316
РАЗОМ за 2 кв. 2020 р.	4 654	32	1 247	3 375	1 113	7	352	754	651	2 156	3	654	1 533	1 309	21	374	914	76	4 751	23	1 305	3 423

КІЛЬКІСНИЙ СКЛАД ДЕРЖАВНИХ СЛУЖБОВЦІВ ОБЛАСНИХ ТА РАЙОННИХ ДЕРЖАВНИХ АДМІНІСТРАЦІЙ

ОБЛАСТЬ	Склад			Призначено	Звільнено
	Кількість посад за штатним розписом	Вакантні посади	Фактична чисельність працюючих держслужбовців		
	573	41	492	30	34
	1 910	98	1 785	28	61
ВІННИЦЬКА	2 483	139	2 277	58	95
	424	60	361	30	25
	1 105	47	1 046	4	27
ВОЛИНСЬКА	1 529	107	1 407	34	52
	730	207	523	17	29
	1 083	49	1 034	8	16
ДНІПРОПЕТРОВСЬКА	1 813	256	1 557	25	45
	1 027	201	765	57	10
	1 185	76	1 078	19	32
ДОНЕЦЬКА	2 212	277	1 843	76	42
	477	47	430	11	8
	1 390	84	1 306	41	36
ЖИТОМИРСЬКА	1 867	131	1 736	52	44
	457	87	362	18	7
	1 011	40	962	13	14
ЗАКАРПАТСЬКА	1 468	127	1 324	31	21
	711	195	512	6	16
	919	32	887	25	13
ЗАПОРІЗЬКА	1 630	227	1 399	31	29
	553	82	449	11	6
	1 205	33	1 168	21	32
ІВАНО-ФРАНКІВСЬКА	1 758	115	1 617	32	38
	679	201	454	22	25
	1 737	97	1 637	56	39
КИЇВСЬКА	2 416	298	2 091	78	64
	2 225	282	1 882	53	60
	3 642	286	3 267	36	55
КІРОВОГРАДСЬКА	5 867	568	5 149	89	115
	492	54	424	54	28
	1 211	55	1 150	16	0
ЛУГАНСЬКА	1 703	109	1 574	70	28
	655	118	537	25	18
	1 492	52	1 440	30	30
ЛЬВІВСЬКА	2 147	170	1 977	55	48
	716	163	528	17	11
	946	31	898	21	32
МИКОЛАЇВСЬКА	1 662	194	1 426	38	43
	548	91	426	11	14
	1 079	89	975	17	25
ОДЕСЬКА	1 627	180	1 401	28	39
	559	90	474	18	13
	1 579	108	1 462	39	63
ПОЛТАВСЬКА	2 138	198	1 936	57	76
	548	65	483	35	14
	1 411	107	1 321	19	38
РІВНЕНСЬКА	1 959	172	1 804	54	52
	508	35	454	9	8
	1 162	38	1 112	18	23
СУМСЬКА	1 670	73	1 566	27	31
	514	59	444	17	33
	1 097	15	1 051	12	17
ТЕРНОПІЛЬСЬКА	1 611	74	1 495	29	50
	479	48	414	5	12
	1 264	32	1 222	26	42
ХАРКІВСЬКА	1 743	80	1 636	31	54
	658	79	575	17	16
	1 939	122	1 814	37	50
ХЕРСОНСЬКА	2 597	201	2 389	54	66
	487	76	411	24	24
	972	75	897	23	23
ХМЕЛЬНИЦЬКА	1 459	151	1 308	47	47
	420	41	368	36	5
	1 204	30	1 162	31	20
ЧЕРКАСЬКА	1 624	71	1 530	67	25
	415	35	377	12	24
	1 219	62	1 148	29	25
ЧЕРНІВЕЦЬКА	1 634	97	1 525	41	49
	485	69	392	36	29
	687	29	649	23	24
ЧЕРНІГІВСЬКА	1 172	98	1 041	59	53
	561	68	471	62	15
	1 205	64	1 137	19	33
М. КИЇВ	1 766	132	1 608	81	48
РАЗОМ за 2 кв. 2020 р.	49 555	4 245	44 616	1 244	1 254

