


СТАТИСТИЧНІ ДАНІ ПРО СКЛАД ДЕРЖАВНИХ СЛУЖБОВЦІВ У ПЕРІОД ВОЄННОГО СТАНУ



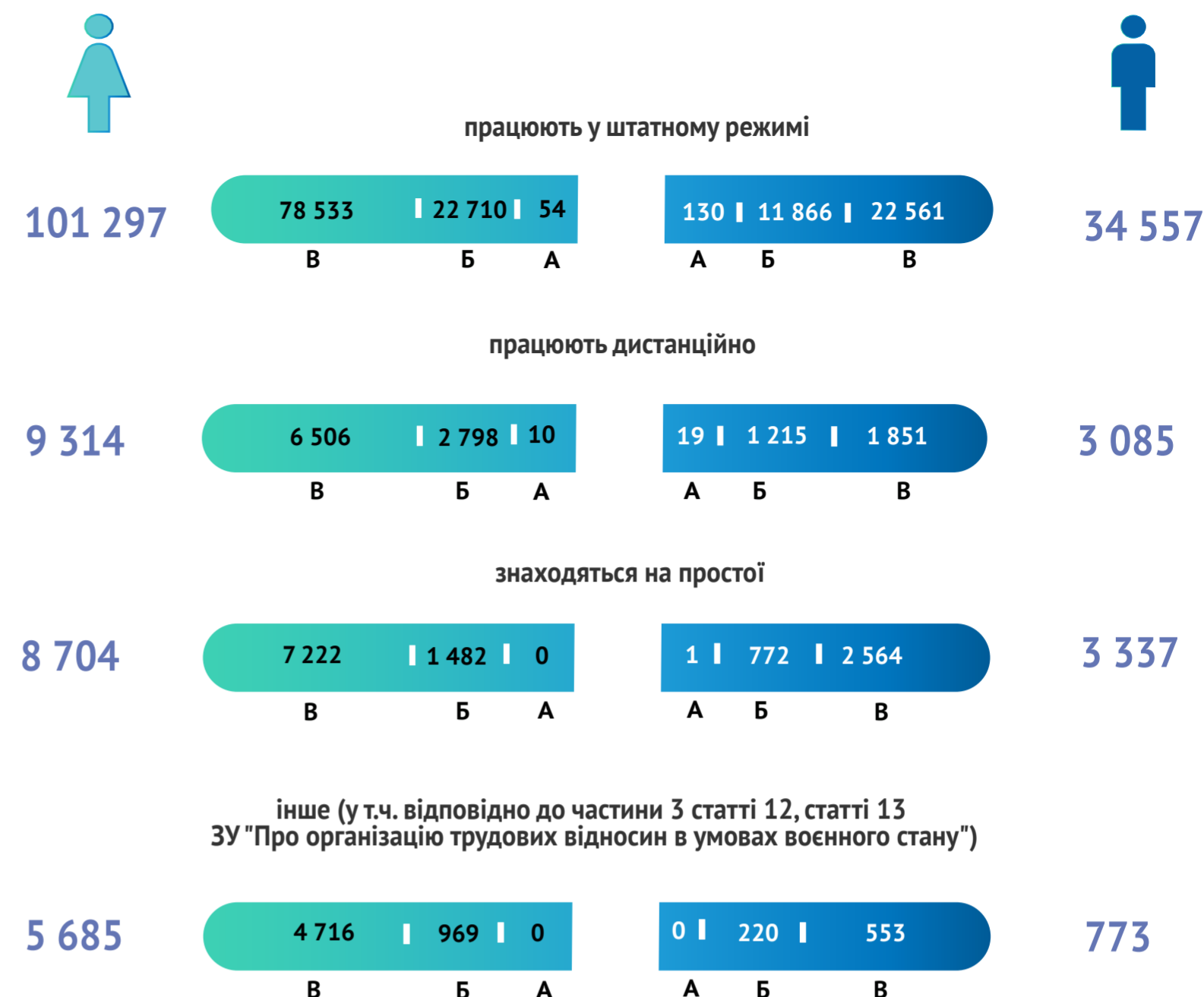
станом на 30.09.2022

ДОВІДКОВО:


ДАНІ НАВЕДЕНО БЕЗ УРАХУВАННЯ ТИМЧАСОВО ОКУПОВАНОЇ ТЕРИТОРІЇ АВТОНОМНОЇ РЕСПУБЛІКИ КРИМ І М. СЕВАСТОПОЛЯ; ЧАСТИНИ ТЕРИТОРІЇ ПРОВЕДЕННЯ ОПЕРАЦІЇ ОБ'ЄДНАНИХ СИЛ; ЧАСТИН ТЕРИТОРІЙ УКРАЇНИ, ЩО ЗАХОПЛЕНІ АГРЕСОРОМ ПІД ЧАС ЗБРОЙНОЇ АГРЕСІЇ ПРОТИ УКРАЇНИ, АБО В МЕЖАХ РАЙОНІВ ВОЄННИХ (БОЙОВИХ) ДІЙ АБО БЛОКОВАНИХ РАЙОНІВ, А ТАКОЖ БЕЗ УРАХУВАННЯ ПОСАД ДЕРЖАВНИХ СЛУЖБОВЦІВ ІНФОРМАЦІЯ ПРО ПЕРЕБУВАННЯ НА ЯКИХ СТАНОВИТЬ ДЕРЖАВНУ ТАЄМНИЦЮ.

! ВАКАНТНОЮ ПОСАДОЮ ВВАЖАЄТЬСЯ НАЯВНА У ШТАТНОМУ РОЗПИСІ ОРГАНУ ПОСАДА НА КОТРУ НЕ УКЛАДЕНИЙ ТРУДОВИЙ ДОГОВІР.

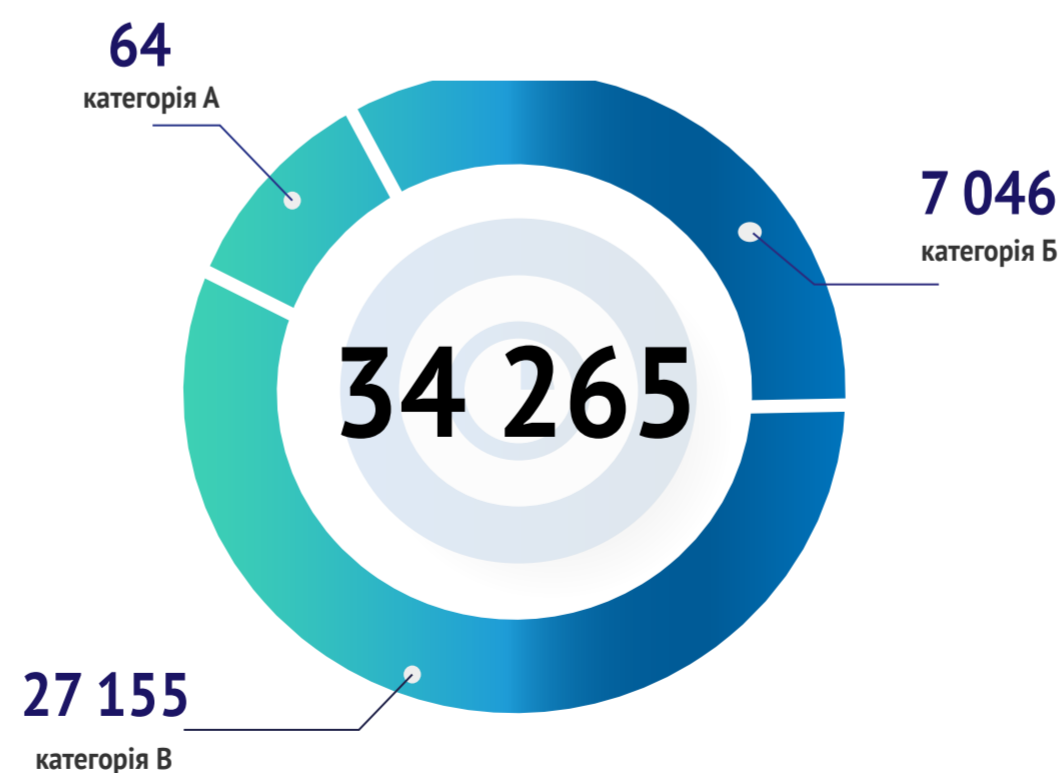
ФАКТИЧНА КІЛЬКІСТЬ ПРАЦЮЮЧИХ ДЕРЖАВНИХ СЛУЖБОВЦІВ



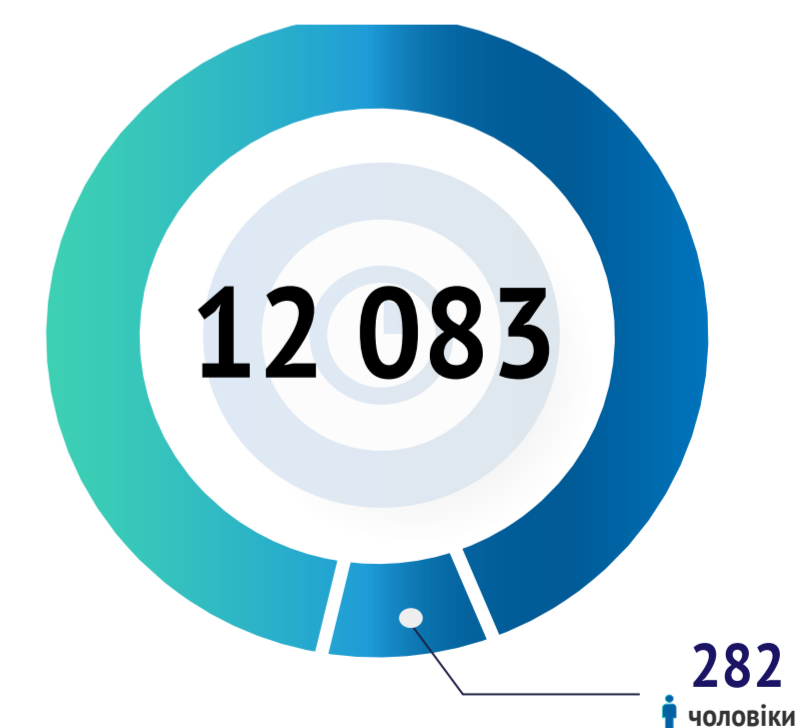
КІЛЬКІСТЬ ПОСАД ДЕРЖАВНОЇ СЛУЖБИ ЗА ШТАТНИМ РОЗКЛАДОМ



КІЛЬКІСТЬ ВАКАНТНИХ ПОСАД ДЕРЖАВНОЇ СЛУЖБИ



КІЛЬКІСТЬ ДЕРЖСЛУЖБОВЦІВ У ВІДПУСТЦІ ДЛЯ ДОГЛЯДУ ЗА ДИТИНОЮ



ФАКТИЧНА КІЛЬКІСТЬ ПРАЦЮЮЧИХ (У ТОМУ ЧИСЛІ ЗА СТАТТЮ)

НАЗВА ДЕРЖАВНОГО ОРГАНУ	фактична кількість працюючих державних службовців	з них			фактична кількість працюючих державних службовців ЧОЛОВІКІВ	з них			фактична кількість працюючих державних службовців ЖІНОК	з них			Фактична кількість державних службовців з інвалідністю
		категорії "А"	категорії "Б"	категорії "В"		категорії "А"	категорії "Б"	категорії "В"		категорії "А"	категорії "Б"	категорії "В"	
Державні органи, що забезпечують здійснення повноважень Президента України, ВРУ та КМУ	1979	18	657	1304	758	16	355	387	1221	2	302	917	60
Міністерства (апарат)	6978	19	2328	4631	2438	13	1056	1369	4540	6	1272	3262	252
Міністерства (територіальні органи)	17417	0	2654	14763	4498	0	1034	3464	12919	0	1620	11299	827
Центральні органи виконавчої влади (апарат)	8427	121	2647	5659	3183	90	1210	1883	5244	31	1437	3776	317
Центральні органи виконавчої влади (територіальні органи)	64079	0	17101	46978	19301	0	6235	13066	44778	0	10866	33912	4198
Центральні органи виконавчої влади зі спеціальним статусом (апарат)	1511	21	485	1005	480	11	178	291	1031	10	307	714	57
Центральні органи виконавчої влади зі спеціальним статусом (територіальні органи)	1075	0	395	680	239	0	106	133	836	0	289	547	56
Колегіальні органи (апарат)	1138	4	424	710	360	3	167	190	778	1	257	520	32
Колегіальні органи (територіальні органи)	98	0	20	78	46	0	11	35	52	0	9	43	3
Органи судової влади та прокуратури (апарат)	2516	16	474	2026	687	9	159	519	1829	7	315	1507	62
Органи судової влади та прокуратури (територіальні органи)	2948	0	369	2579	526	0	124	402	2422	0	245	2177	164
Інші державні органи (апарат)	1111	15	359	737	359	8	150	201	752	7	209	536	54
Інші державні органи (територіальні органи)	17772	0	2793	14979	1500	0	435	1065	16272	0	2358	13914	1748
Обласні, Київська міська державна адміністрація	11854	0	4365	7489	2935	0	1461	1474	8919	0	2904	6015	705
Районні державні адміністрації	15096	0	4838	10258	2059	0	903	1156	13037	0	3935	9102	1106
Суди спеціального підпорядкування (апеляційні, окружні, адміністративні, господарські)	4474	0	1007	3467	963	0	268	695	3511	0	739	2772	188
Суди міські, районні та міськрайонні	8279	0	1116	7163	1420	0	221	1199	6859	0	895	5964	364
РАЗОМ	166 752	214	42 032	124 506	41 752	150	14 073	27 529	125 000	64	27 959	96 977	10 193

НАЗВА ДЕРЖАВНОГО ОРГАНУ	КІЛЬКІСТЬ ПОСАД ДЕРЖАВНОЇ СЛУЖБИ ЗА ШТАТНИМ РОЗПИСОМ				КІЛЬКІСТЬ ВАКАНТНИХ ПОСАД ДЕРЖАВНОЇ СЛУЖБИ				КІЛЬКІСТЬ ДЕРЖАВНИХ СЛУЖБОВЦІВ У ВІДПУСТЦІ ДЛЯ ДОГЛЯДУ ЗА ДИТИНОЮ	
	за штатним розписом	категорії "А"	категорії "Б"	категорії "В"	Кількість вакантних посад державної служби	категорії "А"	категорії "Б"	категорії "В"	ЗАГАЛЬНА	ЧОЛОВІКИ
Державні органи, що забезпечують здійснення повноважень Президента України, ВРУ та КМУ	2333	19	761	1553	281	1	95	185	89	2
Міністерства (апарат)	8731	19	2866	5846	1943	0	594	1349	399	7
Міністерства (територіальні органи)	22091	0	3151	18940	3903	0	376	3527	1585	15
Центральні органи виконавчої влади (апарат)	11659	168	3426	8065	3024	47	760	2217	340	8
Центральні органи виконавчої влади (територіальні органи)	79643	0	20543	59100	12791	0	2951	9840	4052	48
Центральні органи виконавчої влади зі спеціальним статусом (апарат)	1962	26	603	1333	424	3	114	307	70	171
Центральні органи виконавчої влади зі спеціальним статусом (територіальні органи)	1422	0	482	940	267	0	71	196	79	0
Колегіальні органи (апарат)	1623	6	505	1112	432	2	68	362	57	0
Колегіальні органи (територіальні органи)	156	0	39	117	57	0	19	38	1	0
Органи судової влади та прокуратури (апарат)	2884	21	519	2344	288	5	43	240	178	1
Органи судової влади та прокуратури (територіальні органи)	3310	0	395	2915	281	0	19	262	236	1
Інші державні органи (апарат)	1623	22	478	1123	430	6	112	312	42	2
Інші державні органи (територіальні органи)	21332	0	3107	18225	2796	0	267	2529	1181	0
Обласні, Київська міська державна адміністрація	15031	0	5111	9920	2733	0	677	2056	778	5
Районні державні адміністрації	18676	0	5677	12999	2709	0	696	2013	1377	5
Суди спеціального підпорядкування (апеляційні, окружні, адміністративні, господарські)	5736	0	1168	4568	969	0	129	840	653	7
Суди міські, районні та міськрайонні	9437	0	1179	8258	937	0	55	882	966	10
РАЗОМ	207 649	281	50 010	157 358	34 265	64	7 046	27 155	12 083	282

ІНФОРМАЦІЯ ПРО РОБОТУ ДЕРЖАВНИХ СЛУЖБОВЦІВ (ЧОЛОВІКІВ) У ПЕРІОД З 24.02.2022 ДО 30.09.2022

НАЗВА ДЕРЖАВНОГО ОРГАНУ	ЧОЛОВІКИ, які працюють у ШТАТНОМУ РЕЖИМІ	з них			ЧОЛОВІКИ, які працюють ДИСТАНЦІЙНО	з них			ЧОЛОВІКИ, які перебувають НА ПРОСТОЇ	з них			ЧОЛОВІКИ, ІНШЕ (у т. ч. відповідно до част. 3 ст. 12 та ст. 13 ЗУ "Про організацію трудових відносин в умовах воєнного стану) загальна	з них		
		категорії "А"	категорії "Б"	категорії "В"		категорії "А"	категорії "Б"	категорії "В"		категорії "А"	категорії "Б"	категорії "В"		категорії "А"	категорії "Б"	категорії "В"
Державні органи, що забезпечують здійснення повноважень Президента України, ВРУ та КМУ	735	16	349	370	21	0	5	16	1	0	1	0	1	0	0	1
Міністерства (апарат)	2043	11	901	1131	377	2	151	224	13	0	1	12	5	0	3	2
Міністерства (територіальні органи)	4024	0	879	3145	287	0	100	187	122	0	43	79	65	0	12	53
Центральні органи виконавчої влади (апарат)	2693	77	1044	1572	411	12	139	260	61	1	24	36	18	0	3	15
Центральні органи виконавчої влади (територіальні органи)	15235	0	5125	10110	965	0	383	582	2715	0	605	2110	386	0	122	264
Центральні органи виконавчої влади зі спеціальним статусом (апарат)	381	8	146	227	75	3	28	44	21	0	3	18	3	0	1	2
Центральні органи виконавчої влади зі спеціальним статусом (територіальні органи)	157	0	77	80	51	0	21	30	20	0	3	17	11	0	5	6
Колегіальні органи (апарат)	244	2	111	131	110	1	54	55	3	0	2	1	3	0	0	3
Колегіальні органи (територіальні органи)	36	0	8	28	9	0	3	6	1	0	0	1	0	0	0	0
Органи судової влади та прокуратури (апарат)	646	9	156	481	11	0	0	11	27	0	3	24	3	0	0	3
Органи судової влади та прокуратури (територіальні органи)	505	0	119	386	10	0	5	5	0	0	0	0	11	0	0	11
Інші державні органи (апарат)	297	7	129	161	59	1	21	37	2	0	0	2	1	0	0	1
Інші державні органи (територіальні органи)	1328	0	386	942	78	0	33	45	59	0	10	49	35	0	6	29
Обласні, Київська міська державна адміністрація	2294	0	1184	1110	419	0	204	215	116	0	33	83	106	0	40	66
Районні державні адміністрації	1819	0	819	1000	91	0	37	54	97	0	34	63	52	0	13	39
Суди спеціального підпорядкування (апеляційні, окружні, адміністративні, господарські)	820	0	229	591	71	0	21	50	22	0	6	16	50	0	12	38
Суди міські, районні та міськрайонні	1300	0	204	1096	40	0	10	30	57	0	4	53	23	0	3	20
РАЗОМ	34557	130	11866	22561	3085	19	1215	1851	3337	1	772	2564	773	0	220	553

ІНФОРМАЦІЯ ПРО РОБОТУ ДЕРЖАВНИХ СЛУЖБОВЦІВ (ЖІНОК) У ПЕРІОД З 24.02.2022 ДО 30.09.2022

НАЗВА ДЕРЖАВНОГО ОРГАНУ	ЖІНКИ, які працюють у ШТАТНОМУ РЕЖИМІ	з них			ЖІНКИ, які працюють ДИСТАНЦІ ЙНО	з них			ЖІНКИ, які перебувають НА ПРОСТОЇ	з них			ЖІНКИ, ІНШЕ (у т. ч. відповідно до част. 3 ст. 12 та ст. 13 ЗУ "Про організацію трудових відносин в умовах воєнного стану) загальна	з них		
		категорії "А"	категорії "Б"	категорії "В"		категорії "А"	категорії "Б"	категорії "В"		категорії "А"	категорії "Б"	категорії "В"		категорії "А"	категорії "Б"	категорії "В"
Державні органи, що забезпечують здійснення повноважень Президента України, ВРУ та КМУ	1164	2	293	869	44	0	8	36	0	0	0	0	13	0	1	12
Міністерства (апарат)	3346	6	974	2366	1081	0	282	799	18	0	2	16	95	0	14	81
Міністерства (територіальні органи)	10980	0	1284	9696	849	0	181	668	454	0	85	369	636	0	70	566
Центральні органи виконавчої влади (апарат)	4120	29	1180	2911	898	2	222	674	80	0	6	74	146	0	29	117
Центральні органи виконавчої влади (територіальні органи)	34462	0	8569	25893	2321	0	811	1510	5756	0	1076	4680	2239	0	410	1829
Центральні органи виконавчої влади зі спеціальним статусом (апарат)	658	4	203	451	264	6	91	167	77	0	10	67	32	0	3	29
Центральні органи виконавчої влади зі спеціальним статусом (територіальні органи)	569	0	205	364	129	0	56	73	73	0	14	59	65	0	14	51
Колегіальні органи (апарат)	578	1	204	373	161	0	42	119	1	0	1	0	38	0	10	28
Колегіальні органи (територіальні органи)	37	0	6	31	5	0	1	4	8	0	1	7	2	0	1	1
Органи судової влади та прокуратури (апарат)	1609	7	303	1299	65	0	1	64	111	0	3	108	44	0	8	36
Органи судової влади та прокуратури (територіальні органи)	2273	0	229	2044	74	0	13	61	6	0	0	6	69	0	3	66
Інші державні органи (апарат)	592	5	169	418	142	2	38	102	3	0	0	3	15	0	2	13
Інші державні органи (територіальні органи)	14133	0	2057	12076	832	0	157	675	661	0	83	578	646	0	61	585
Обласні, Київська міська державна адміністрація	6445	0	2200	4245	1394	0	496	898	474	0	61	413	606	0	147	459
Районні державні адміністрації	11257	0	3406	7851	639	0	281	358	546	0	108	438	595	0	140	455
Суди спеціального підпорядкування (апеляційні, окружні, адміністративні, господарські)	2910	0	616	2294	243	0	66	177	68	0	14	54	290	0	43	247
Суди міські, районні та міськрайонні	6164	0	812	5352	173	0	52	121	368	0	18	350	154	0	13	141
РАЗОМ	101 297	54	22 710	78 533	9 314	10	2 798	6 506	8 704	0	1 482	7 222	5 685	0	969	4 716






КІЛЬКІСТЬ ДЕРЖАВНИХ СЛУЖБОВЦІВ, ЯКІ ВИЇХАЛИ ЗА КОРДОН ПОЧИНАЮЧИ З 24.02.2022

(крім тих, які перебували у відрадженьнях, відпустках, на лікуванні)

5 691

5 254

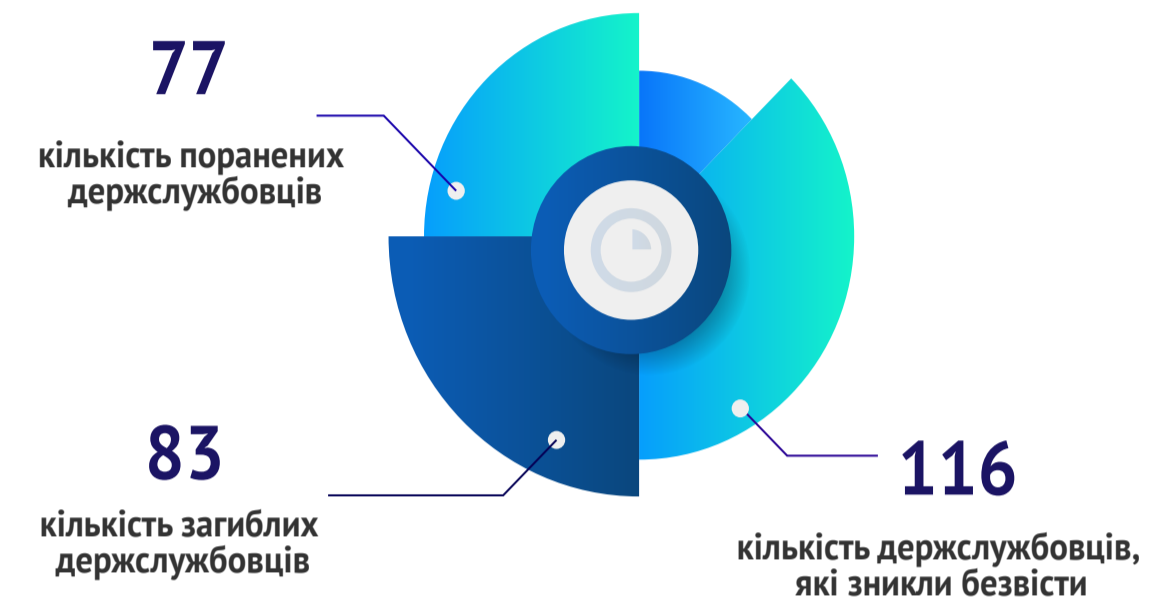


КІЛЬКІСТЬ ДЕРЖАВНИХ СЛУЖБОВЦІВ, ЯКІ ПЕРЕБУВАЮТЬ НА ТЕРИТОРІЇ УКРАЇНИ, ЩО ЗАХОПЛЕНА АГРЕСОРОМ, АБО В МЕЖАХ РАЙОНІВ БОЙОВИХ ДІЙ АБО БЛОКОВАНИХ РАЙОНІВ

5 785



*відповідно до частини 3 статті 12 та статті 13 ЗУ «Про організацію трудових відносин в умовах воєнного стану»



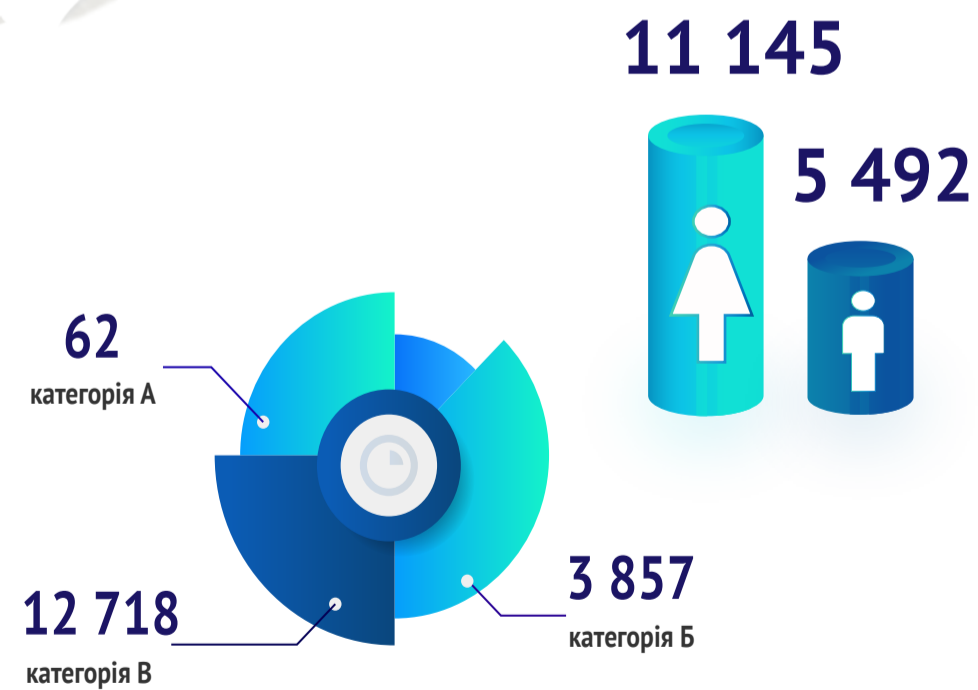
КІЛЬКІСТЬ ДЕРЖАВНИХ СЛУЖБОВЦІВ, ЯКІ ПРОХОДЯТЬ СЛУЖБУ В ЗСУ

3 598



КІЛЬКІСТЬ ПРИЗНАЧЕНИХ ДЕРЖАВНИХ СЛУЖБОВЦІВ З ПОЧАТКУ 2022 РОКУ

16 637



КІЛЬКІСТЬ ЗВІЛЬНЕНИХ ДЕРЖАВНИХ СЛУЖБОВЦІВ

20 667



КІЛЬКІСТЬ ДЕРЖАВНИХ СЛУЖБОВЦІВ, ЯКІ ПІД ЧАС ВОЄННИХ ДІЙ ВИЇХАЛИ ЗА КОРДОН ПОЧИНАЮЧИ З 24.02.2022 КРІМ ТИХ, ЯКІ ПЕРЕБУВАЛИ У ВІДРЯДЖЕННЯХ, ВІДПУСТКАХ, НА ЛІКУВАННІ, ТА ПЕРЕБУВАЮТЬ ТАМ СТАНОМ НА 30.09.2022

НАЗВА ДЕРЖАВНОГО ОРГАНУ	Кількість державних службовців, які під час воєнних дій виїхали за кордон починаючи з 24.02.2022	з НИХ			ЧОЛОВІКИ	з НИХ			ЖІНКИ	з НИХ		
		категорії "А"	категорії "Б"	категорії "В"		категорії "А"	категорії "Б"	категорії "В"		категорії "А"	категорії "Б"	категорії "В"
Державні органи, що забезпечують здійснення повноважень Президента України, ВРУ та КМУ	25	0	2	23	2	0	1	1	23	0	1	22
Міністерства (апарат)	115	0	18	97	8	0	3	5	107	0	15	92
Міністерства (територіальні органи)	465	0	50	415	24	0	1	23	441	0	49	392
Центральні органи виконавчої влади (апарат)	157	0	29	128	10	0	1	9	147	0	28	119
Центральні органи виконавчої влади (територіальні органи)	2753	0	501	2252	299	0	84	215	2454	0	417	2037
Центральні органи виконавчої влади зі спеціальним статусом (апарат)	48	0	8	40	4	0	2	2	44	0	6	38
Центральні органи виконавчої влади зі спеціальним статусом (територіальні органи)	58	0	11	47	1	0	0	1	57	0	11	46
Колегіальні органи (апарат)	43	0	14	29	6	0	2	4	37	0	12	25
Колегіальні органи (територіальні органи)	6	0	2	4	0	0	0	0	6	0	2	4
Органи судової влади та прокуратури (апарат)	42	0	5	37	2	0	0	2	40	0	5	35
Органи судової влади та прокуратури (територіальні органи)	62	0	2	60	4	0	0	4	58	0	2	56
Інші державні органи (апарат)	17	0	2	15	1	0	0	1	16	0	2	14
Інші державні органи (територіальні органи)	488	0	53	435	17	0	4	13	471	0	49	422
Обласні, Київська міська державна адміністрація	536	0	148	388	18	0	10	8	518	0	138	380
Районні державні адміністрації	457	0	121	336	18	0	7	11	439	0	114	325
Суди спеціального підпорядкування (апеляційні, окружні, адміністративні, господарські)	206	0	32	174	16	0	6	10	190	0	26	164
Суди міські, районні та міськрайонні	213	0	19	194	7	0	1	6	206	0	18	188
РАЗОМ	5 691	0	1017	4674	437	0	122	315	5 254	0	895	4 359

КІЛЬКІСТЬ ПРИЗНАЧЕНИХ ДЕРЖАВНИХ СЛУЖБОВЦІВ З ПОЧАТКУ 2022 РОКУ

НАЗВА ДЕРЖАВНОГО ОРГАНУ	Кількість призначених державних службовців з ПОЧАТКУ 2022 РОКУ (загальна)	з них			Кількість призначених державних службовців з ПОЧАТКУ 2022 РОКУ - ЧОЛОВІКІВ (загальна)	з них			Кількість призначених державних службовців з ПОЧАТКУ 2022 РОКУ - ЖІНОК (загальна)	з них		
		категорії "А"	категорії "Б"	категорії "В"		категорії "А"	категорії "Б"	категорії "В"		категорії "А"	категорії "Б"	категорії "В"
Державні органи, що забезпечують здійснення повноважень Президента України, ВРУ та КМУ	142	2	69	71	77	2	42	33	65	0	27	38
Міністерства (апарат)	1213	8	498	707	516	6	246	264	697	2	252	443
Міністерства (територіальні органи)	2008	0	216	1792	636	0	96	540	1372	0	120	1252
Центральні органи виконавчої влади (апарат)	1632	38	496	1098	706	29	257	420	926	9	239	678
Центральні органи виконавчої влади (територіальні органи)	4139	0	1107	3032	1736	0	598	1138	2403	0	509	1894
Центральні органи виконавчої влади зі спеціальним статусом (апарат)	204	7	68	129	91	3	32	56	113	4	36	73
Центральні органи виконавчої влади зі спеціальним статусом (територіальні органи)	97	0	30	67	35	0	14	21	62	0	16	46
Колегіальні органи (апарат)	72	1	24	47	32	1	14	17	40	0	10	30
Колегіальні органи (територіальні органи)	6	0	3	3	4	0	2	2	2	0	1	1
Органи судової влади та прокуратури (апарат)	210	2	44	164	81	0	27	54	129	2	17	110
Органи судової влади та прокуратури (територіальні органи)	406	0	37	369	104	0	15	89	302	0	22	280
Інші державні органи (апарат)	145	4	50	91	69	3	32	34	76	1	18	57
Інші державні органи (територіальні органи)	1032	0	116	916	97	0	11	86	935	0	105	830
Обласні, Київська міська державна адміністрація	1455	0	542	913	472	0	224	248	983	0	318	665
Районні державні адміністрації	1428	0	414	1014	316	0	115	201	1112	0	299	813
Суди спеціального підпорядкування (апеляційні, окружні, адміністративні, господарські)	885	0	81	804	212	0	26	186	673	0	55	618
Суди міські, районні та міськрайонні	1563	0	62	1501	308	0	18	290	1255	0	44	1211
РАЗОМ	16 637	62	3 857	12 718	5 492	44	1 769	3 679	11 145	18	2 088	9 039

КІЛЬКІСТЬ ЗВІЛЬНЕНИХ ДЕРЖАВНИХ СЛУЖБОВЦІВ З ПОЧАТКУ 2022 РОКУ

НАЗВА ДЕРЖАВНОГО ОРГАНУ	Кількість звільнених державних службовців з ПОЧАТКУ 2022 РОКУ	з них			Кількість звільнених державних службовців з ПОЧАТКУ 2022 РОКУ ЧОЛОВІКІВ	з них			Кількість звільнених державних службовців з ПОЧАТКУ 2022 РОКУ ЖІНОК	з них		
		категорії "А"	категорії "Б"	категорії "В"		категорії "А"	категорії "Б"	категорії "В"		категорії "А"	категорії "Б"	категорії "В"
Державні органи, що забезпечують здійснення повноважень Президента України, ВРУ та КМУ	231	3	75	153	91	3	34	54	140	0	41	99
Міністерства (апарат)	1310	6	415	889	468	5	182	281	842	1	233	608
Міністерства (територіальні органи)	2081	0	191	1890	569	0	68	501	1512	0	123	1389
Центральні органи виконавчої влади (апарат)	1087	22	312	753	437	17	152	268	650	5	160	485
Центральні органи виконавчої влади (територіальні органи)	6677	0	1385	5292	2113	0	644	1469	4564	0	741	3823
Центральні органи виконавчої влади зі спеціальним статусом (апарат)	228	3	72	153	104	0	40	64	124	3	32	89
Центральні органи виконавчої влади зі спеціальним статусом (територіальні органи)	143	0	36	107	43	0	11	32	100	0	25	75
Колегіальні органи (апарат)	71	0	14	57	27	0	5	22	44	0	9	35
Колегіальні органи (територіальні органи)	8	0	5	3	4	0	2	2	4	0	3	1
Органи судової влади та прокуратури (апарат)	217	3	33	181	52	1	12	39	165	2	21	142
Органи судової влади та прокуратури (територіальні органи)	433	0	28	405	60	0	10	50	373	0	18	355
Інші державні органи (апарат)	163	3	55	105	51	0	20	31	112	3	35	74
Інші державні органи (територіальні органи)	2258	0	224	2034	152	0	36	116	2106	0	188	1918
Обласні, Київська міська державна адміністрація	1665	0	552	1113	424	0	221	203	1241	0	331	910
Районні державні адміністрації	2030	0	496	1534	293	0	111	182	1737	0	385	1352
Суди спеціального підпорядкування (апеляційні, окружні, адміністративні, господарські)	791	0	74	717	169	0	18	151	622	0	56	566
Суди міські, районні та міськрайонні	1274	0	51	1223	204	0	2	202	1070	0	49	1021
РАЗОМ	20 667	40	4 018	16 609	5 261	26	1 568	3 667	15 406	14	2450	12 942

КІЛЬКІСТЬ ДЕРЖАВНИХ СЛУЖБОВЦІВ ЗВІЛЬНЕНИХ У ПЕРІОД ВОЄННОГО СТАНУ

НАЗВА ДЕРЖАВНОГО ОРГАНУ	Кількість державних службовців звільнених У ПЕРІОД ДІЇ ВОЄННОГО СТАНУ	з них			Кількість державних службовців звільнених У ПЕРІОД ДІЇ ВОЄННОГО СТАНУ - ЧОЛОВІКІВ	з них			Кількість державних службовців звільнених У ПЕРІОД ДІЇ ВОЄННОГО СТАНУ - ЖІНОК	з них		
		категорії "А"	категорії "Б"	категорії "В"		категорії "А"	категорії "Б"	категорії "В"		категорії "А"	категорії "Б"	категорії "В"
Державні органи, що забезпечують здійснення повноважень Президента України, ВРУ та КМУ	199	2	62	135	70	2	24	44	129	0	38	91
Міністерства (апарат)	835	3	286	546	275	2	116	157	560	1	170	389
Міністерства (територіальні органи)	1509	0	147	1362	416	0	49	367	1093	0	98	995
Центральні органи виконавчої влади (апарат)	878	16	232	630	332	13	101	218	546	3	131	412
Центральні органи виконавчої влади (територіальні органи)	5687	0	1119	4568	1714	0	499	1215	3973	0	620	3353
Центральні органи виконавчої влади зі спеціальним статусом (апарат)	188	2	56	130	79	0	29	50	109	2	27	80
Центральні органи виконавчої влади зі спеціальним статусом (територіальні органи)	107	0	29	78	30	0	8	22	77	0	21	56
Колегіальні органи (апарат)	63	0	11	52	23	0	4	19	40	0	7	33
Колегіальні органи (територіальні органи)	5	0	3	2	3	0	1	2	2	0	2	0
Органи судової влади та прокуратури (апарат)	186	2	27	157	41	1	10	30	145	1	17	127
Органи судової влади та прокуратури (територіальні органи)	376	0	27	349	49	0	6	43	327	0	21	306
Інші державні органи (апарат)	133	3	43	87	39	0	14	25	94	3	29	62
Інші державні органи (територіальні органи)	1881	0	168	1713	117	0	26	91	1764	0	142	1622
Обласні, Київська міська державна адміністрація	1340	0	435	905	322	0	169	153	1018	0	266	752
Районні державні адміністрації	1593	0	367	1226	205	0	74	131	1388	0	293	1095
Суди спеціального підпорядкування (апеляційні, окружні, адміністративні, господарські)	633	0	62	571	123	0	16	107	510	0	46	464
Суди міські, районні та міськрайонні	1083	0	48	1035	147	0	0	147	936	0	48	888
РАЗОМ	16 696	28	3 122	13 546	3 985	18	1 146	2 821	12 711	10	1 976	10 725