

СТАТИСТИЧНІ ДАНІ ПРО СКЛАД ДЕРЖАВНИХ СЛУЖБОВЦІВ У ПЕРІОД ВОЄННОГО СТАНУ



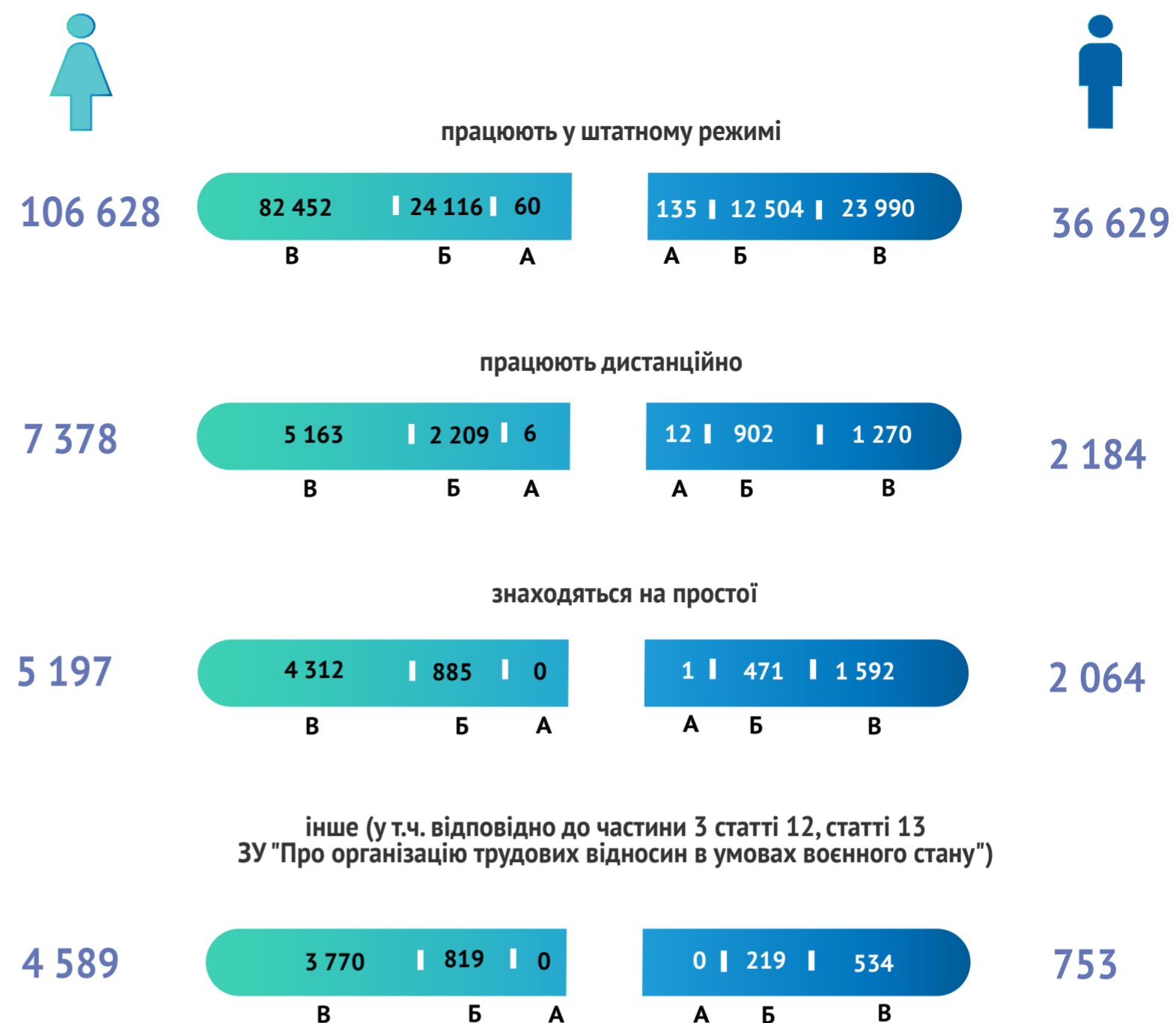
станом на 31.12.2022

ДОВІДКОВО:


ДАНІ НАВЕДЕНО БЕЗ УРАХУВАННЯ ТИМЧАСОВО ОКУПОВАНОЇ ТЕРИТОРІЇ АВТОНОМНОЇ РЕСПУБЛІКИ КРИМ І М. СЕВАСТОПОЛЯ; ЧАСТИНИ ТЕРИТОРІЇ ПРОВЕДЕННЯ ОПЕРАЦІЇ ОБ'ЄДНАНИХ СИЛ; ЧАСТИН ТЕРИТОРІЙ УКРАЇНИ, ЩО ЗАХОПЛЕНІ АГРЕСОРОМ ПІД ЧАС ЗБРОЙНОЇ АГРЕСІЇ ПРОТИ УКРАЇНИ, АБО В МЕЖАХ РАЙОНІВ ВОЄННИХ (БОЙОВИХ) ДІЙ АБО БЛОКОВАНИХ РАЙОНІВ, А ТАКОЖ БЕЗ УРАХУВАННЯ ПОСАД ДЕРЖАВНИХ СЛУЖБОВЦІВ ІНФОРМАЦІЯ ПРО ПЕРЕБУВАННЯ НА ЯКИХ СТАНОВИТЬ ДЕРЖАВНУ ТАЄМНИЦЮ.

! ВАКАНТНОЮ ПОСАДОЮ ВВАЖАЄТЬСЯ НАЯВНА У ШТАТНОМУ РОЗПИСІ ОРГАНУ ПОСАДА, НА КОТРУ НЕ УКЛАДЕНИЙ ТРУДОВИЙ ДОГОВІР.

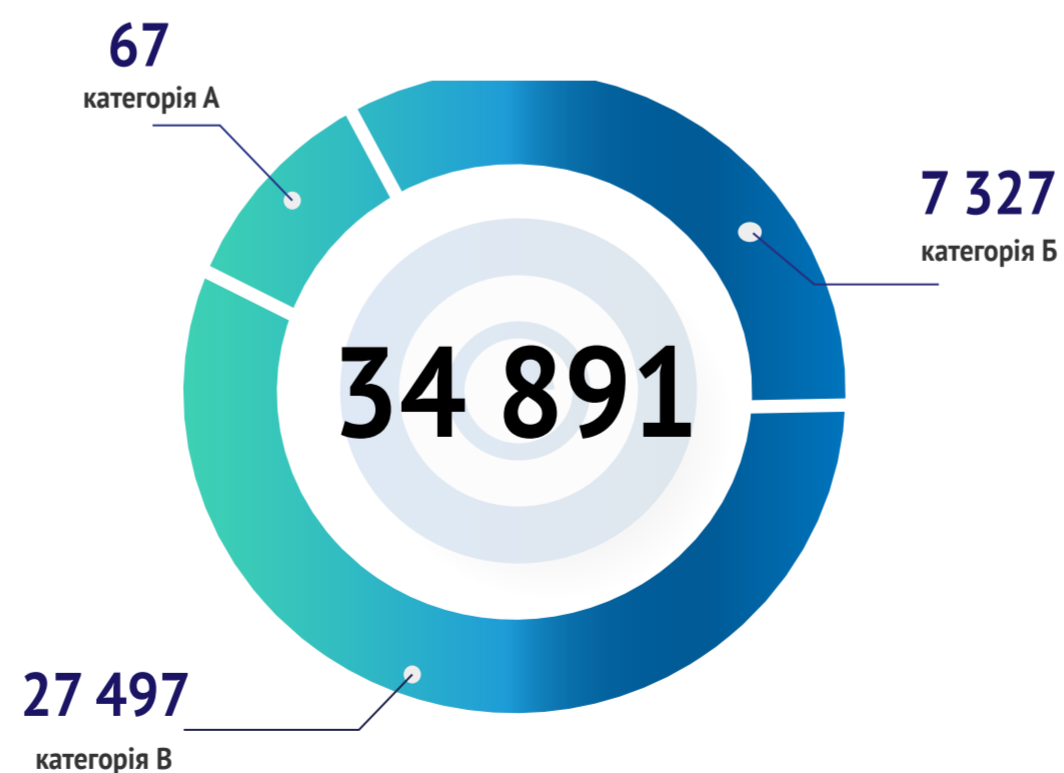
ФАКТИЧНА КІЛЬКІСТЬ ПРАЦЮЮЧИХ ДЕРЖАВНИХ СЛУЖБОВЦІВ



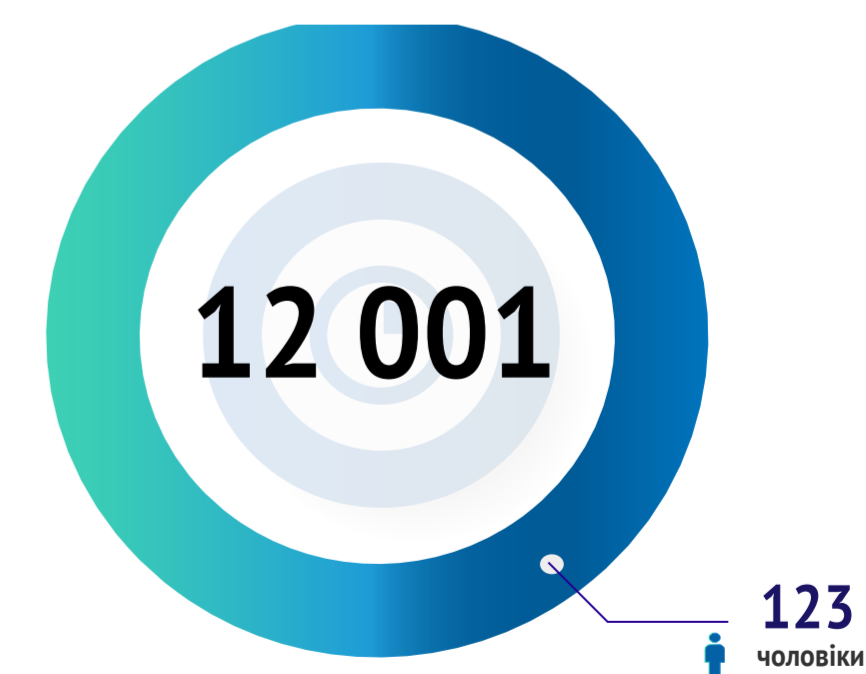
КІЛЬКІСТЬ ПОСАД ДЕРЖАВНОЇ СЛУЖБИ ЗА ШТАТНИМ РОЗКЛАДОМ



КІЛЬКІСТЬ ВАКАНТНИХ ПОСАД ДЕРЖАВНОЇ СЛУЖБИ



КІЛЬКІСТЬ ДЕРЖСЛУЖБОВЦІВ У ВІДПУСТЦІ ДЛЯ ДОГЛЯДУ ЗА ДИТИНОЮ



ФАКТИЧНА КІЛЬКІСТЬ ПРАЦЮЮЧИХ (У ТОМУ ЧИСЛІ ЗА СТАТТЮ)

НАЗВА ДЕРЖАВНОГО ОРГАНУ	ФАКТИЧНА КІЛЬКІСТЬ ПРАЦЮЮЧИХ ДЕРЖАВНИХ СЛУЖБОВЦІВ	з них			ЧОЛОВІКИ	з них			ЖІНКИ	з них			ДЕРЖАВНІ СЛУЖБОВЦІ з ІНВАЛІДНІСТЮ
		категорії "А"	категорії "Б"	категорії "В"		категорії "А"	категорії "Б"	категорії "В"		категорії "А"	категорії "Б"	категорії "В"	
Державні органи, що забезпечують здійснення повноважень Президента України, ВРУ та КМУ	1948	18	666	1264	741	16	350	375	1207	2	316	889	59
Міністерства (апарат)	7018	19	2396	4603	2484	13	1085	1386	4534	6	1311	3217	255
Міністерства (територіальні органи)	16704	0	2594	14110	4448	0	1034	3414	12256	0	1560	10696	861
Центральні органи виконавчої влади (апарат)	8270	120	2656	5494	3132	89	1214	1829	5138	31	1442	3665	332
Центральні органи виконавчої влади (територіальні органи)	63423	0	16881	46542	19269	0	6142	13127	44154	0	10739	33415	4275
Центральні органи виконавчої влади зі спеціальним статусом (апарат)	1469	21	468	980	483	10	180	293	986	11	288	687	56
Центральні органи виконавчої влади зі спеціальним статусом (територіальні органи)	1051	0	382	669	223	0	98	125	828	0	284	544	60
Колегіальні органи (апарат)	1122	4	430	688	354	3	164	187	768	1	266	501	30
Колегіальні органи (територіальні органи)	97	0	20	77	45	0	11	34	52	0	9	43	2
Органи судової влади та прокуратури (апарат)	2471	16	473	1982	674	9	160	505	1797	7	313	1477	62
Органи судової влади та прокуратури (територіальні органи)	2940	0	374	2566	536	0	127	409	2404	0	247	2157	176
Інші державні органи (апарат)	1132	16	355	761	365	8	142	215	767	8	213	546	46
Інші державні органи (територіальні органи)	18656	0	2978	15678	1529	0	464	1065	17127	0	2514	14613	1834
Обласні, Київська міська державна адміністрація	12195	0	4576	7619	3073	0	1545	1528	9122	0	3031	6091	855
Районні державні адміністрації	15082	0	4882	10200	2092	0	922	1170	12990	0	3960	9030	1132
Суди спеціального підпорядкування (апеляційні, окружні, адміністративні, господарські)	4341	0	992	3349	940	0	270	670	3401	0	722	2679	169
Суди міські, районні та міськрайонні	7503	0	1002	6501	1242	0	188	1054	6261	0	814	5447	356
РАЗОМ	165422	214	42125	123083	41630	148	14096	27386	123792	66	28029	95697	10560

НАЗВА ДЕРЖАВНОГО ОРГАНУ	КІЛЬКІСТЬ ПОСАД ДЕРЖАВНОЇ СЛУЖБИ ЗА ШТАТНИМ РОЗПИСОМ				КІЛЬКІСТЬ ВАКАНТНИХ ПОСАД ДЕРЖАВНОЇ СЛУЖБИ				КІЛЬКІСТЬ ДЕРЖАВНИХ СЛУЖБОВЦІВ У ВІДПУСТЦІ ДЛЯ ДОГЛЯДУ ЗА ДИТИНОЮ	
	за штатним розписом	категорії "А"	категорії "Б"	категорії "В"	Кількість вакантних посад державної служби	категорії "А"	категорії "Б"	категорії "В"	ЗАГАЛЬНА	ЧОЛОВІКИ
Державні органи, що забезпечують здійснення повноважень Президента України, ВРУ та КМУ	2338	19	765	1554	323	1	93	229	94	3
Міністерства (апарат)	8741	20	2882	5839	1530	1	446	1083	414	5
Міністерства (територіальні органи)	21122	0	3058	18064	3247	0	377	2870	1653	16
Центральні органи виконавчої влади (апарат)	11632	171	3420	8041	3061	49	718	2294	325	9
Центральні органи виконавчої влади (територіальні органи)	79577	0	20334	59243	13658	0	3027	10631	4072	59
Центральні органи виконавчої влади зі спеціальним статусом (апарат)	1986	26	614	1346	449	4	119	326	73	1
Центральні органи виконавчої влади зі спеціальним статусом (територіальні органи)	1423	0	482	941	292	0	83	209	73	0
Колегіальні органи (апарат)	1644	6	511	1127	466	2	71	393	60	0
Колегіальні органи (територіальні органи)	156	0	39	117	59	0	19	40	1	0
Органи судової влади та прокуратури (апарат)	2609	21	474	2114	187	4	37	146	184	2
Органи судової влади та прокуратури (територіальні органи)	3300	0	397	2903	277	0	15	262	241	1
Інші державні органи (апарат)	1619	22	485	1112	447	6	124	317	44	3
Інші державні органи (територіальні органи)	21701	0	3450	18251	2462	0	432	2030	1144	1
Обласні, Київська міська державна адміністрація	15669	0	5329	10340	2892	0	689	2203	791	4
Районні державні адміністрації	19452	0	5893	13559	3550	0	888	2662	1341	5
Суди спеціального підпорядкування (апеляційні, окружні, адміністративні, господарські)	5498	0	1134	4364	1013	0	136	877	624	7
Суди міські, районні та міськрайонні	8673	0	1072	7601	978	0	53	925	867	7
РАЗОМ	207140	285	50339	156516	34891	67	7327	27497	12001	123

ІНФОРМАЦІЯ ПРО РОБОТУ ДЕРЖАВНИХ СЛУЖБОВЦІВ (ЧОЛОВІКІВ)

НАЗВА ДЕРЖАВНОГО ОРГАНУ	ЧОЛОВІКИ, які працюють у ШТАТНОМУ РЕЖИМІ	з них			ЧОЛОВІКИ, які працюють ДИСТАНЦІЙНО	з них			ЧОЛОВІКИ, які перебувають НА ПРОСТОЇ	з них			ЧОЛОВІКИ, інформація про яких не відома - ІНШЕ (у т. ч. відповідно до част.3 ст. 12 та ст. 13 ЗУ "Про організацію трудових відносин в умовах воєнного стану") (загальна)	з них		
		категорії "А"	категорії "Б"	категорії "В"		категорії "А"	категорії "Б"	категорії "В"		категорії "А"	категорії "Б"	категорії "В"		категорії "А"	категорії "Б"	категорії "В"
Державні органи, що забезпечують здійснення повноважень Президента України, ВРУ та КМУ	730	16	348	366	11	0	2	9	0	0	0	0	0	0	0	0
Міністерства (апарат)	2218	11	991	1216	254	2	90	162	8	0	2	6	4	0	2	2
Міністерства (територіальні органи)	4111	0	929	3182	158	0	59	99	91	0	30	61	88	0	16	72
Центральні органи виконавчої влади (апарат)	2791	80	1101	1610	303	8	102	193	19	1	4	14	19	0	7	12
Центральні органи виконавчої влади (територіальні органи)	16637	0	5386	11251	572	0	271	301	1731	0	391	1340	329	0	94	235
Центральні органи виконавчої влади зі спеціальним статусом (апарат)	405	9	156	240	63	1	21	41	14	0	2	12	1	0	1	0
Центральні органи виконавчої влади зі спеціальним статусом (територіальні органи)	167	0	81	86	38	0	10	28	11	0	2	9	7	0	5	2
Колегіальні органи (апарат)	256	2	119	135	94	1	43	50	1	0	1	0	3	0	1	2
Колегіальні органи (територіальні органи)	40	0	10	30	3	0	0	3	1	0	0	1	1	0	1	0
Органи судової влади та прокуратури (апарат)	667	9	158	500	5	0	1	4	1	0	1	0	1	0	0	1
Органи судової влади та прокуратури (територіальні органи)	527	0	124	403	3	0	2	1	0	0	0	0	6	0	1	5
Інші державні органи (апарат)	330	8	130	192	34	0	12	22	0	0	0	0	1	0	0	1
Інші державні органи (територіальні органи)	1391	0	420	971	71	0	35	36	43	0	6	37	24	0	3	21
Обласні, Київська міська державна адміністрація	2536	0	1302	1234	413	0	198	215	40	0	10	30	84	0	35	49
Районні державні адміністрації	1881	0	841	1040	86	0	33	53	57	0	19	38	68	0	29	39
Суди спеціального підпорядкування (апеляційні, окружні, адміністративні, господарські)	809	0	234	575	53	0	18	35	17	0	3	14	61	0	15	46
Суди міські, районні та міськрайонні	1133	0	174	959	23	0	5	18	30	0	0	30	56	0	9	47
РАЗОМ	36629	135	12504	23990	2184	12	902	1270	2064	1	471	1592	753	0	219	534

ІНФОРМАЦІЯ ПРО РОБОТУ ДЕРЖАВНИХ СЛУЖБОВЦІВ (ЖІНОК)

НАЗВА ДЕРЖАВНОГО ОРГАНУ	ЖІНКИ, які працюють У ШТАТНОМУ РЕЖИМІ	з них			ЖІНКИ, які працюють ДИСТАНЦІЙНО	з них			ЖІНКИ, які перебувають НА ПРОСТОЇ	з них			ЖІНКИ, інформація про яких не відома - ІНШЕ (у т. ч. відповідно до част.3 ст. 12 та ст. 13 ЗУ "Про організацію трудових відносин в умовах воєнного стану") (загальна)	з них		
		категорії "А"	категорії "Б"	категорії "В"		категорії "А"	категорії "Б"	категорії "В"		категорії "А"	категорії "Б"	категорії "В"		категорії "А"	категорії "Б"	категорії "В"
Державні органи, що забезпечують здійснення повноважень Президента України, ВРУ та КМУ	1176	2	310	864	29	0	6	23	0	0	0	2	0	0	2	
Міністерства (апарат)	3780	6	1138	2636	679	0	159	520	25	0	2	23	0	12	38	
Міністерства (територіальні органи)	10929	0	1325	9604	557	0	117	440	355	0	64	291	0	54	361	
Центральні органи виконавчої влади (апарат)	4278	31	1232	3015	704	0	178	526	65	0	11	54	0	21	70	
Центральні органи виконавчої влади (територіальні органи)	37353	0	9173	28180	1640	0	609	1031	3443	0	619	2824	0	338	1380	
Центральні органи виконавчої влади зі спеціальним статусом (апарат)	717	5	215	497	200	6	65	129	49	0	6	43	0	2	18	
Центральні органи виконавчої влади зі спеціальним статусом (територіальні органи)	642	0	226	416	103	0	41	62	43	0	9	34	0	8	32	
Колегіальні органи (апарат)	600	1	211	388	126	0	39	87	1	0	1	0	0	15	26	
Колегіальні органи (територіальні органи)	40	0	6	34	5	0	0	5	3	0	1	2	0	2	2	
Органи судової влади та прокуратури (апарат)	1754	7	308	1439	15	0	0	15	6	0	0	6	0	5	17	
Органи судової влади та прокуратури (територіальні органи)	2336	0	241	2095	26	0	3	23	3	0	0	3	0	3	36	
Інші державні органи (апарат)	668	8	186	474	96	0	27	69	0	0	0	0	0	0	3	
Інші державні органи (територіальні органи)	15440	0	2267	13173	898	0	169	729	396	0	39	357	0	39	354	
Обласні, Київська міська державна адміністрація	7038	0	2430	4608	1300	0	444	856	177	0	25	152	0	132	475	
Районні державні адміністрації	11311	0	3482	7829	699	0	267	432	416	0	91	325	0	120	444	
Суди спеціального підпорядкування (апеляційні, окружні, адміністративні, господарські)	2882	0	613	2269	182	0	54	128	20	0	5	15	0	50	267	
Суди міські, районні та міськрайонні	5684	0	753	4931	119	0	31	88	195	0	12	183	0	18	245	
РАЗОМ	106628	60	24116	82452	7378	6	2209	5163	5197	0	885	4312	0	819	3770	






КІЛЬКІСТЬ ДЕРЖАВНИХ СЛУЖБОВЦІВ, ЯКІ ВИЇХАЛИ ЗА КОРДОН ПОЧИНАЮЧИ З 24.02.2022

(крім тих, які перебували у відрадженнях, відпустках, на лікуванні)

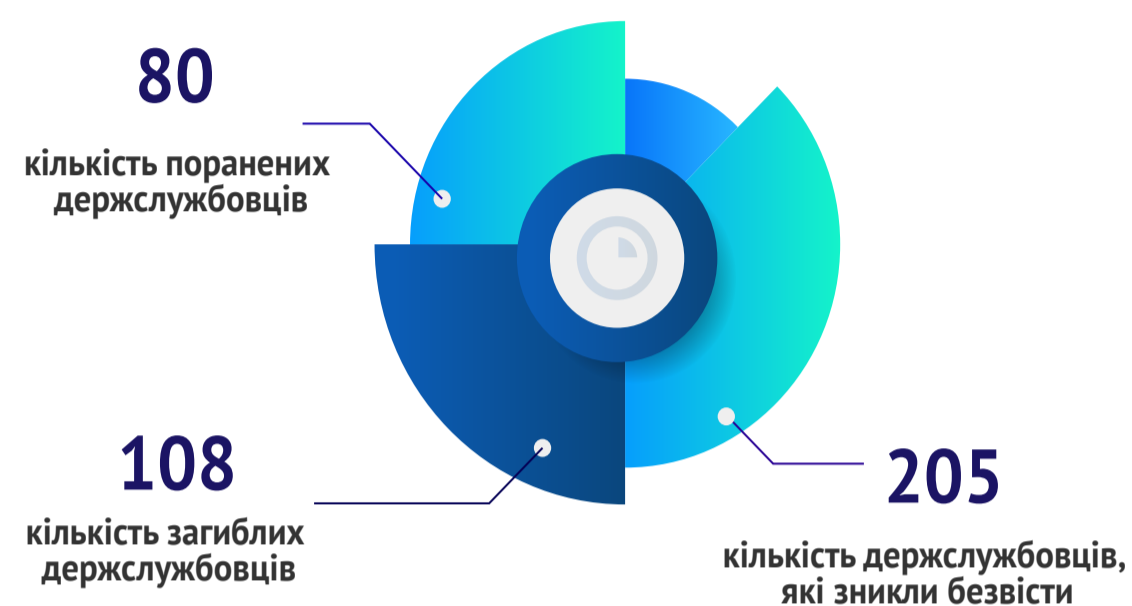
4 355

3 992



КІЛЬКІСТЬ ДЕРЖАВНИХ СЛУЖБОВЦІВ, ЯКІ ПЕРЕБУВАЮТЬ НА ТЕРИТОРІЇ УКРАЇНИ, ЩО ЗАХОПЛЕНА АГРЕСОРОМ, АБО В МЕЖАХ РАЙОНІВ БОЙОВИХ ДІЙ АБО БЛОКОВАНИХ РАЙОНІВ

4 713

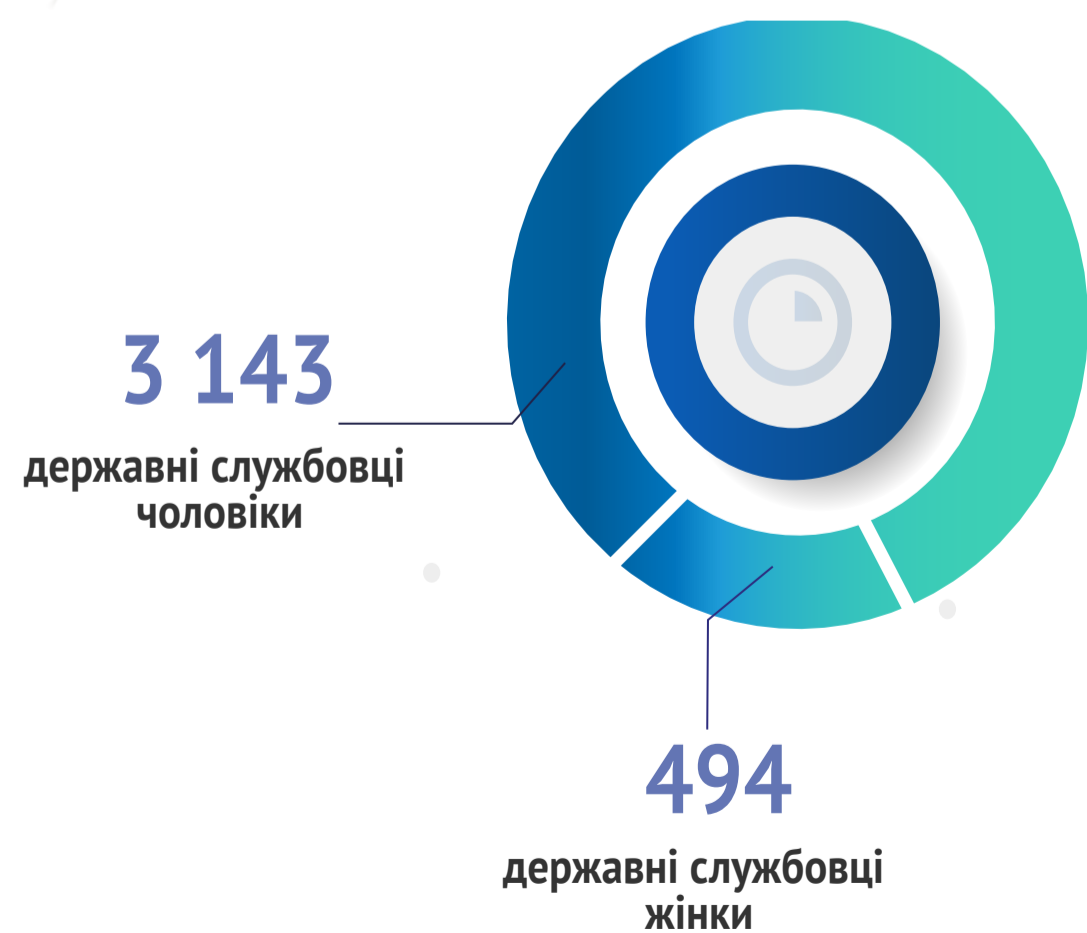


* відповідно до частини 3 статті 12 та статті 13 ЗУ «Про організацію трудових відносин в умовах воєнного стану»



КІЛЬКІСТЬ ДЕРЖАВНИХ СЛУЖБОВЦІВ, ЯКІ ПРОХОДЯТЬ СЛУЖБУ В ЗСУ

3 637




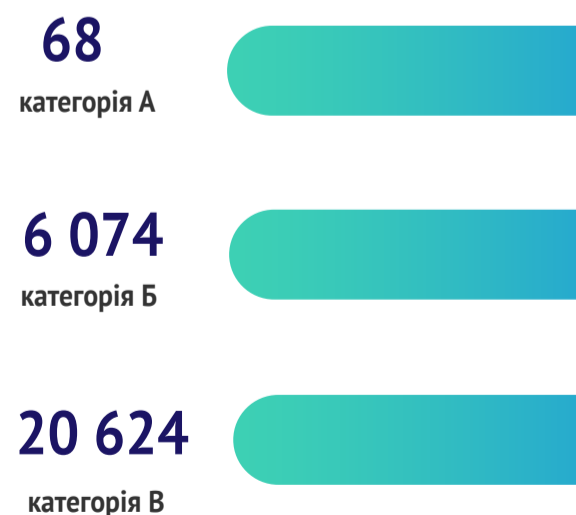
КІЛЬКІСТЬ ПРИЗНАЧЕНИХ ДЕРЖАВНИХ СЛУЖБОВЦІВ З ПОЧАТКУ 2022 РОКУ

26 766

26 766 з НИХ 20 297

З ПОЧАТКУ РОКУ

ЗА ПЕРІОД ВОЄННОГО СТАНУ*




КІЛЬКІСТЬ ЗВІЛЬНЕНИХ ДЕРЖАВНИХ СЛУЖБОВЦІВ

30 440

30 440 з НИХ 25 602

З ПОЧАТКУ РОКУ

ЗА ПЕРІОД ВОЄННОГО СТАНУ



* без конкурсного відбору, відповідно до ЗУ "Про правовий режим воєнного стану"

КІЛЬКІСТЬ ДЕРЖАВНИХ СЛУЖБОВЦІВ, ЯКІ ПІД ЧАС ВОЄННИХ ДІЙ ВИЇХАЛИ ЗА КОРДОН ПОЧИНАЮЧИ З 24.02.2022 КРІМ ТИХ, ЯКІ ПЕРЕБУВАЛИ У ВІДРЯДЖЕННЯХ, ВІДПУСТКАХ, НА ЛІКУВАННІ, ТА ПЕРЕБУВАЮТЬ ТАМ СТАНОМ НА 31.12.2022

НАЗВА ДЕРЖАВНОГО ОРГАНУ	Кількість державних службовців, які під час воєнних дій виїхали за кордон починаючи з 24.02.2022				ЧОЛОВІКИ			ЖІНКИ				
		категорії "А"	категорії "Б"	категорії "В"	категорії "А"	категорії "Б"	категорії "В"	категорії "А"	категорії "Б"	категорії "В"		
Державні органи, що забезпечують здійснення повноважень Президента України, ВРУ та КМУ	8	0	1	7	1	0	1	0	7	0	0	7
Міністерства (апарат)	71	0	18	53	7	0	2	5	64	0	17	47
Міністерства (територіальні органи)	357	0	57	300	25	0	4	21	332	0	53	279
Центральні органи виконавчої влади (апарат)	119	0	28	91	4	0	1	3	115	0	27	88
Центральні органи виконавчої влади (територіальні органи)	2031	0	385	1646	241	0	61	180	1790	0	324	1466
Центральні органи виконавчої влади зі спеціальним статусом (апарат)	25	0	6	19	1	0	1	0	24	0	5	19
Центральні органи виконавчої влади зі спеціальним статусом (територіальні органи)	53	0	12	41	1	0	0	1	52	0	12	40
Колегіальні органи (апарат)	43	0	19	24	7	0	5	2	36	0	14	22
Колегіальні органи (територіальні органи)	5	0	3	2	1	0	1	0	4	0	2	2
Органи судової влади та прокуратури (апарат)	14	0	2	12	0	0	0	0	14	0	2	12
Органи судової влади та прокуратури (територіальні органи)	40	0	2	38	2	0	0	2	38	0	2	36
Інші державні органи (апарат)	6	0	0	6	1	0	0	1	5	0	0	5
Інші державні органи (територіальні органи)	293	0	34	259	11	0	1	10	282	0	33	249
Обласні, Київська міська державна адміністрація	482	0	118	364	16	0	10	6	466	0	108	358
Районні державні адміністрації	426	0	105	321	22	0	9	13	404	0	96	308
Суди спеціального підпорядкування (апеляційні, окружні, адміністративні, господарські)	181	0	29	152	13	0	5	8	168	0	24	144
Суди міські, районні та міськрайонні	201	0	15	186	10	0	3	7	191	0	12	179
РАЗОМ	4355	0	834	3521	363	0	104	259	3992	0	731	3261

КІЛЬКІСТЬ ПРИЗНАЧЕНИХ ДЕРЖАВНИХ СЛУЖБОВЦІВ З ПОЧАТКУ 2022 РОКУ

НАЗВА ДЕРЖАВНОГО ОРГАНУ	Кількість призначених державних службовців з ПОЧАТКУ 2022 РОКУ (загальна)				ЧОЛОВІКИ (загальна)				ЖІНКИ (загальна)			
		категорії "А"	категорії "Б"	категорії "В"		категорії "А"	категорії "Б"	категорії "В"		категорії "А"	категорії "Б"	категорії "В"
Державні органи, що забезпечують здійснення повноважень Президента України, ВРУ та КМУ	196	2	83	111	91	2	48	41	105	0	35	70
Міністерства (апарат)	1568	8	627	933	651	6	297	348	917	2	330	585
Міністерства (територіальні органи)	3185	0	424	2761	944	0	186	758	2241	0	238	2003
Центральні органи виконавчої влади (апарат)	2187	42	705	1440	989	32	371	586	1198	10	334	854
Центральні органи виконавчої влади (територіальні органи)	7464	0	1829	5635	3198	0	952	2246	4266	0	877	3389
Центральні органи виконавчої влади зі спеціальним статусом (апарат)	297	8	104	185	134	3	55	76	163	5	49	109
Центральні органи виконавчої влади зі спеціальним статусом (територіальні органи)	147	0	43	104	43	0	18	25	104	0	25	79
Колегіальні органи (апарат)	109	1	46	62	47	1	23	23	62	0	23	39
Колегіальні органи (територіальні органи)	8	0	3	5	6	0	2	4	2	0	1	1
Органи судової влади та прокуратури (апарат)	282	2	58	222	112	0	33	79	170	2	25	143
Органи судової влади та прокуратури (територіальні органи)	568	0	53	515	153	0	21	132	415	0	32	383
Інші державні органи (апарат)	233	5	73	155	99	3	40	56	134	2	33	99
Інші державні органи (територіальні органи)	3117	0	418	2699	232	0	61	171	2885	0	357	2528
Обласні, Київська міська державна адміністрація	2198	0	785	1413	715	0	331	384	1483	0	454	1029
Районні державні адміністрації	2206	0	637	1569	473	0	170	303	1733	0	467	1266
Суди спеціального підпорядкування (апеляційні, окружні, адміністративні, господарські)	1082	0	105	977	255	0	33	222	827	0	72	755
Суди міські, районні та міськрайонні	1919	0	81	1838	376	0	21	355	1543	0	60	1483
РАЗОМ	26766	68	6074	20624	8518	47	2662	5809	18248	21	3412	14815

КІЛЬКІСТЬ ПРИЗНАЧЕНИХ ДЕРЖАВНИХ СЛУЖБОВЦІВ ВІДПОВІДНО ДО ЗУ "ПРО ПРАВОВИЙ РЕЖИМ ВОЄННОГО СТАНУ"

НАЗВА ДЕРЖАВНОГО ОРГАНУ	Кількість призначених державних службовців БЕЗ КОНКУРСНОГО ВІДБОРУ (відповідно до ЗУ "Про правовий режим воєнного стану")				ЧОЛОВІКИ (загальна)				ЖІНКИ (загальна)			
		категорії "А"	категорії "Б"	категорії "В"		категорії "А"	категорії "Б"	категорії "В"		категорії "А"	категорії "Б"	категорії "В"
Державні органи, що забезпечують здійснення повноважень Президента України, ВРУ та КМУ	142	2	66	74	67	2	38	27	75	0	28	47
Міністерства (апарат)	1278	4	516	758	548	4	251	293	730	0	265	465
Міністерства (територіальні органи)	2021	0	195	1826	567	0	94	473	1454	0	101	1353
Центральні органи виконавчої влади (апарат)	1622	27	583	1012	723	22	298	403	899	5	290	604
Центральні органи виконавчої влади (територіальні органи)	5228	0	1337	3891	2104	0	646	1458	3124	0	694	2430
Центральні органи виконавчої влади зі спеціальним статусом (апарат)	232	1	83	148	105	0	46	59	127	1	37	89
Центральні органи виконавчої влади зі спеціальним статусом (територіальні органи)	98	0	32	66	26	0	13	13	72	0	19	53
Колегіальні органи (апарат)	88	0	42	46	39	0	20	19	49	0	22	27
Колегіальні органи (територіальні органи)	4	0	1	3	3	0	0	3	1	0	1	0
Органи судової влади та прокуратури (апарат)	234	1	49	184	94	0	27	67	140	1	22	117
Органи судової влади та прокуратури (територіальні органи)	417	0	47	370	109	0	19	90	308	0	28	280
Інші державні органи (апарат)	198	5	70	123	84	3	39	42	114	2	31	81
Інші державні органи (територіальні органи)	2867	0	401	2466	201	0	59	142	2666	0	342	2324
Обласні, Київська міська державна адміністрація	1601	0	624	977	542	0	267	275	1059	0	357	702
Районні державні адміністрації	1685	0	501	1184	373	0	131	242	1312	0	370	942
Суди спеціального підпорядкування (апеляційні, окружні, адміністративні, господарські)	887	0	93	794	194	0	27	167	693	0	66	627
Суди міські, районні та міськрайонні	1695	0	70	1625	327	0	16	311	1368	0	54	1314
РАЗОМ	20297	40	4710	15547	6106	31	1991	4084	14191	9	2727	11455

КІЛЬКІСТЬ ЗВІЛЬНЕНИХ ДЕРЖАВНИХ СЛУЖБОВЦІВ З ПОЧАТКУ 2022 РОКУ

НАЗВА ДЕРЖАВНОГО ОРГАНУ	Кількість звільнених державних службовців з ПОЧАТКУ У 2022 РОКУ	з них			ЧОЛОВІКИ (загальна)	з них			ЖІНКИ (загальна)	з них		
		категорії "А"	категорії "Б"	категорії "В"		категорії "А"	категорії "Б"	категорії "В"		категорії "А"	категорії "Б"	категорії "В"
Державні органи, що забезпечують здійснення повноважень Президента України, ВРУ та КМУ	321	5	97	219	121	5	45	71	200	0	52	148
Міністерства (апарат)	1713	7	554	1152	643	6	253	384	1070	1	301	768
Міністерства (територіальні органи)	2928	0	309	2619	779	0	127	652	2149	0	182	1967
Центральні органи виконавчої влади (апарат)	1581	26	456	1099	662	20	238	404	919	6	218	695
Центральні органи виконавчої влади (територіальні органи)	10089	0	2100	7989	3264	0	963	2301	6825	0	1137	5688
Центральні органи виконавчої влади зі спеціальним статусом (апарат)	326	4	114	208	140	1	59	80	186	3	55	128
Центральні органи виконавчої влади зі спеціальним статусом (територіальні органи)	212	0	59	153	59	0	20	39	153	0	39	114
Колегіальні органи (апарат)	125	0	27	98	48	0	10	38	77	0	17	60
Колегіальні органи (територіальні органи)	12	0	5	7	5	0	2	3	7	0	3	4
Органи судової влади та прокуратури (апарат)	315	3	54	258	90	1	21	68	225	2	33	190
Органи судової влади та прокуратури (територіальні органи)	598	0	35	563	96	0	12	84	502	0	23	479
Інші державні органи (апарат)	223	4	72	147	71	1	26	44	152	3	46	103
Інші державні органи (територіальні органи)	3481	0	350	3131	253	0	56	197	3228	0	294	2934
Обласні, Київська міська державна адміністрація	2345	0	721	1624	611	0	293	318	1734	0	428	1306
Районні державні адміністрації	3451	0	841	2610	467	0	179	288	2984	0	663	2321
Суди спеціального підпорядкування (апеляційні, окружні, адміністративні, господарські)	1050	0	97	953	221	0	23	198	829	0	74	755
Суди міські, районні та міськрайонні	1670	0	66	1604	278	0	7	271	1392	0	59	1333
РАЗОМ	30440	49	5957	24434	7808	34	2334	5440	22632	15	3624	18993

КІЛЬКІСТЬ ДЕРЖАВНИХ СЛУЖБОВЦІВ ЗВІЛЬНЕНИХ У ПЕРІОД ВОЄННОГО СТАНУ

НАЗВА ДЕРЖАВНОГО ОРГАНУ	Кількість державних службовців звільнених У ПЕРІОД ДІЇ ВОЄННОГО СТАНУ	з них			ЧОЛОВІКИ	з них			ЖІНКИ	з них			Кількість звільнених державних службовців, які перебували у відпустці для догляду за дитиною 3 ПОЧАТКУ РОКУ	Кількість звільнених державних службовців, які перебували у відпустці для догляду за дитиною У ПЕРІОД ДІЇ ВОЄННОГО СТАНУ
		категорії "А"	категорії "Б"	категорії "В"		категорії "А"	категорії "Б"	категорії "В"		категорії "А"	категорії "Б"	категорії "В"		
Державні органи, що забезпечують здійснення повноважень Президента України, ВРУ та КМУ	294	3	89	202	105	3	40	62	189	0	49	140	8	8
Міністерства (апарат)	1330	3	432	895	457	2	192	263	873	1	240	632	27	23
Міністерства (територіальні органи)	2346	0	259	2087	593	0	105	488	1753	0	154	1599	109	96
Центральні органи виконавчої влади (апарат)	1282	19	341	922	527	15	167	345	755	4	174	577	25	24
Центральні органи виконавчої влади (територіальні органи)	8770	0	1771	6999	2750	0	774	1976	6020	0	997	5023	385	284
Центральні органи виконавчої влади зі спеціальним статусом (апарат)	273	3	88	182	108	1	40	67	165	2	48	115	3	3
Центральні органи виконавчої влади зі спеціальним статусом (територіальні органи)	171	0	47	124	47	0	17	30	124	0	30	94	9	8
Колегіальні органи (апарат)	104	0	19	85	39	0	7	32	65	0	12	53	2	2
Колегіальні органи (територіальні органи)	9	0	3	6	4	0	1	3	5	0	2	3	0	0
Органи судової влади та прокуратури (апарат)	259	3	41	215	66	1	14	51	193	2	27	164	8	8
Органи судової влади та прокуратури (територіальні органи)	496	0	29	467	73	0	8	65	423	0	21	402	24	19
Інші державні органи (апарат)	193	3	62	128	55	0	20	35	138	3	42	93	1	1
Інші державні органи (територіальні органи)	2814	0	266	2548	185	0	40	145	2629	0	226	2403	115	98
Обласні, Київська міська державна адміністрація	1929	0	586	1343	458	0	222	236	1471	0	364	1107	62	49
Районні державні адміністрації	2947	0	708	2239	367	0	140	227	2580	0	568	2012	178	150
Суди спеціального підпорядкування (апеляційні, окружні, адміністративні, господарські)	895	0	87	808	183	0	20	163	712	0	66	638	59	55
Суди міські, районні та міськрайонні	1490	0	62	1428	231	0	4	227	1259	0	58	1201	85	75
РАЗОМ	25602	34	4890	20678	6248	22	1811	4415	19354	12	3078	16256	1100	903