


СТАТИСТИЧНІ ДАНІ ПРО СКЛАД ДЕРЖАВНИХ СЛУЖБОВЦІВ У ПЕРІОД ВОЄННОГО СТАНУ



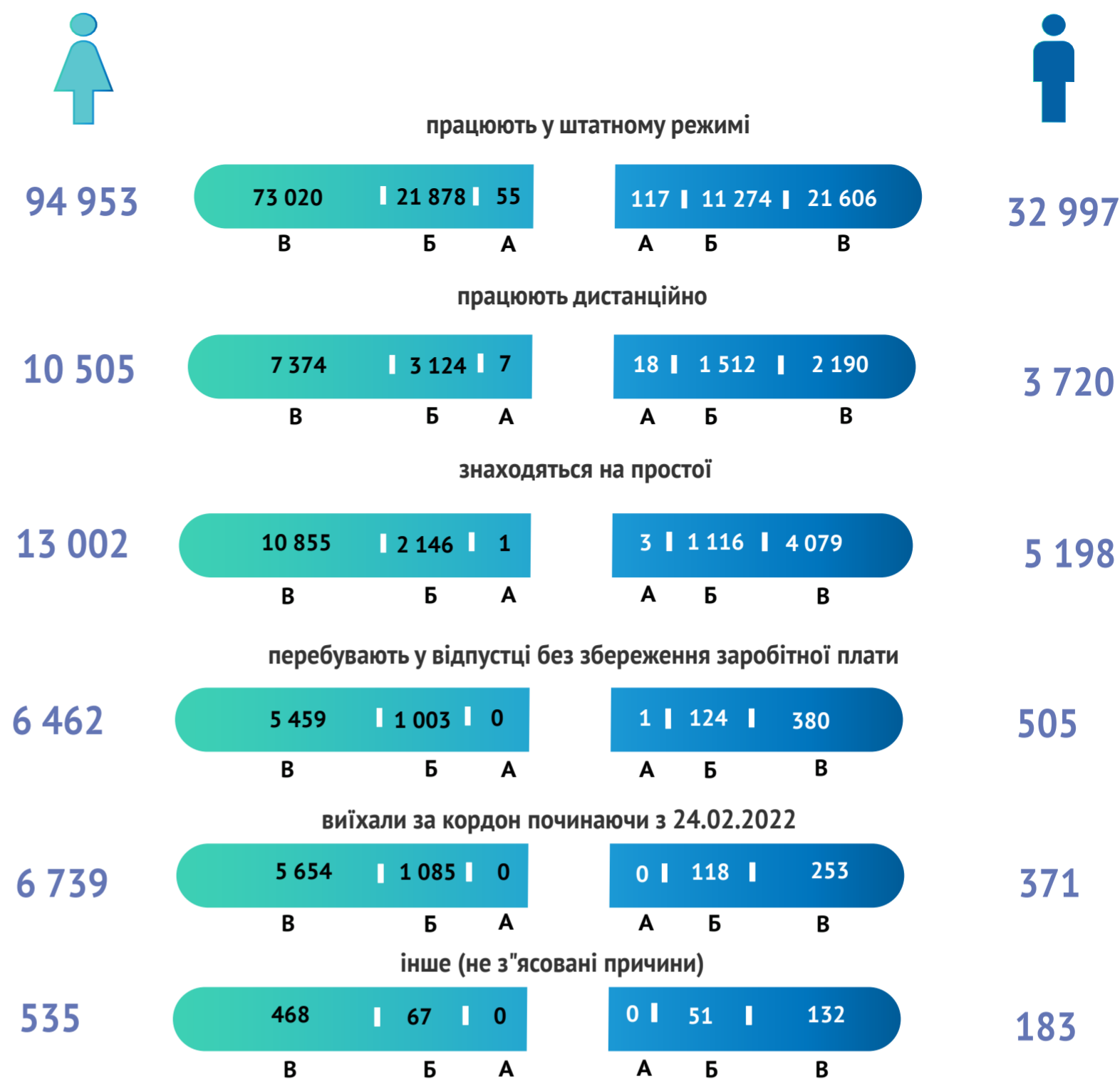
станом на 01.07.2022

ДОВІДКОВО:


ДАНІ НАВЕДЕНО БЕЗ УРАХУВАННЯ ТИМЧАСОВО ОКУПОВАНОЇ ТЕРИТОРІЇ АВТОНОМНОЇ РЕСПУБЛІКИ КРИМ І М. СЕВАСТОПОЛЯ; ЧАСТИНИ ТЕРИТОРІЇ ПРОВЕДЕННЯ ОПЕРАЦІЇ ОБ'ЄДНАНИХ СИЛ; ЧАСТИН ТЕРИТОРІЙ УКРАЇНИ, ЩО ЗАХОПЛЕНІ АГРЕСОРОМ ПІД ЧАС ЗБРОЙНОЇ АГРЕСІЇ ПРОТИ УКРАЇНИ, АБО В МЕЖАХ РАЙОНІВ ВОЄННИХ (БОЙОВИХ) ДІЙ АБО БЛОКОВАНИХ РАЙОНІВ, А ТАКОЖ БЕЗ УРАХУВАННЯ ПОСАД ДЕРЖАВНИХ СЛУЖБОВЦІВ ІНФОРМАЦІЯ ПРО ПЕРЕБУВАННЯ НА ЯКИХ СТАНОВИТЬ ДЕРЖАВНУ ТАЄМНИЦЮ.

! ВАКАНТНОЮ ПОСАДОЮ ВВАЖАЄТЬСЯ НАЯВНА У ШТАТНОМУ РОЗПИСІ ОРГАНУ ПОСАДА НА КОТРУ НЕ УКЛАДЕНИЙ ТРУДОВИЙ ДОГОВІР.

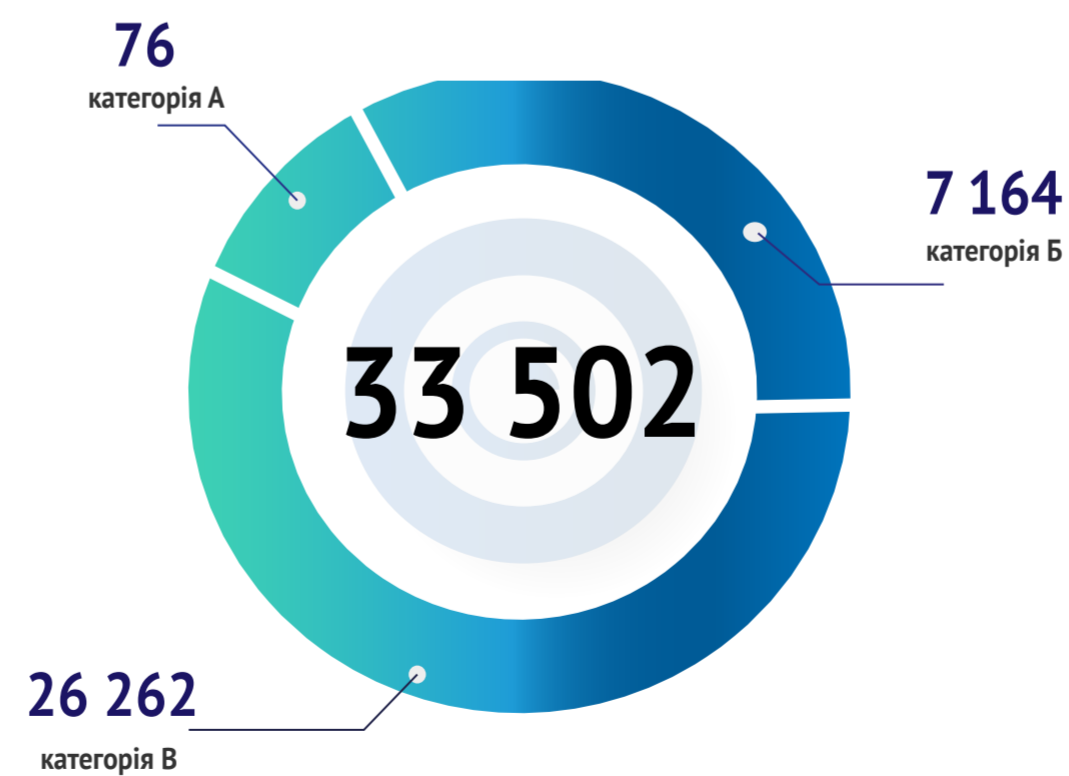
ФАКТИЧНА КІЛЬКІСТЬ ПРАЦЮЮЧИХ ДЕРЖАВНИХ СЛУЖБОВЦІВ



КІЛЬКІСТЬ ПОСАД ДЕРЖАВНОЇ СЛУЖБИ ЗА ШТАТНИМ РОЗКЛАДОМ



КІЛЬКІСТЬ ВАКАНТНИХ ПОСАД ДЕРЖАВНОЇ СЛУЖБИ



КІЛЬКІСТЬ ДЕРЖСЛУЖБОВЦІВ У ВІДПУСТЦІ ДЛЯ ДОГЛЯДУ ЗА ДИТИНОЮ



ФАКТИЧНА КІЛЬКІСТЬ ПРАЦЮЮЧИХ (У ТОМУ ЧИСЛІ ЗА СТАТТЮ)

| НАЗВА ДЕРЖАВНОГО ОРГАНУ | фактична кількість працюючих державних службовців | з них | | | фактична кількість працюючих державних службовців ЧОЛОВІКІВ | з них | | | фактична кількість працюючих державних службовців ЖІНОК | з них | | | Фактична кількість державних службовців з інвалідністю |
|--|---|---------------|---------------|---------------|---|---------------|---------------|---------------|---|---------------|---------------|---------------|--|
| | | категорії "А" | категорії "Б" | категорії "В" | | категорії "А" | категорії "Б" | категорії "В" | | категорії "А" | категорії "Б" | категорії "В" | |
| Державні органи, що забезпечують здійснення повноважень Президента України, ВРУ та КМУ | 2047 | 20 | 656 | 1371 | 781 | 18 | 354 | 409 | 1266 | 2 | 302 | 962 | 62 |
| Міністерства (апарат) | 7257 | 18 | 2387 | 4852 | 2505 | 13 | 1071 | 1421 | 4752 | 5 | 1316 | 3431 | 305 |
| Міністерства (територіальні органи) | 16810 | 0 | 2677 | 14133 | 4410 | 0 | 1053 | 3357 | 12400 | 0 | 1624 | 10776 | 832 |
| Центральні органи виконавчої влади (апарат) | 8060 | 110 | 2483 | 5467 | 3212 | 81 | 1113 | 2018 | 4848 | 29 | 1370 | 3449 | 294 |
| Центральні органи виконавчої влади (територіальні органи) | 66352 | 0 | 17756 | 48596 | 20364 | 0 | 6412 | 13952 | 45988 | 0 | 11344 | 34644 | 3930 |
| Центральні органи виконавчої влади зі спеціальним статусом (апарат) | 1496 | 21 | 467 | 1008 | 484 | 11 | 172 | 301 | 1012 | 10 | 295 | 707 | 63 |
| Центральні органи виконавчої влади зі спеціальним статусом (територіальні органи) | 1066 | 0 | 382 | 684 | 237 | 0 | 103 | 134 | 829 | 0 | 279 | 550 | 57 |
| Колегіальні органи (апарат) | 1158 | 4 | 418 | 736 | 356 | 3 | 159 | 194 | 802 | 1 | 259 | 542 | 32 |
| Колегіальні органи (територіальні органи) | 97 | 0 | 20 | 77 | 47 | 0 | 10 | 37 | 50 | 0 | 10 | 40 | 3 |
| Органи судової влади та прокуратури (апарат) | 2493 | 16 | 459 | 2018 | 668 | 8 | 152 | 508 | 1825 | 8 | 307 | 1510 | 59 |
| Органи судової влади та прокуратури (територіальні органи) | 3022 | 0 | 362 | 2660 | 540 | 0 | 120 | 420 | 2482 | 0 | 242 | 2240 | 159 |
| Інші державні органи (апарат) | 1164 | 13 | 348 | 803 | 373 | 5 | 132 | 236 | 791 | 8 | 216 | 567 | 57 |
| Інші державні органи (територіальні органи) | 18289 | 0 | 2811 | 15478 | 1515 | 0 | 441 | 1074 | 16774 | 0 | 2370 | 14404 | 1789 |
| Обласні, Київська міська державна адміністрація | 12125 | 0 | 4379 | 7746 | 3019 | 0 | 1486 | 1533 | 9106 | 0 | 2893 | 6213 | 694 |
| Районні державні адміністрації | 15384 | 0 | 4846 | 10538 | 2059 | 0 | 906 | 1153 | 13325 | 0 | 3940 | 9385 | 1123 |
| Суди спеціального підпорядкування (апеляційні, окружні, адміністративні, господарські) | 4291 | 0 | 943 | 3348 | 929 | 0 | 251 | 678 | 3362 | 0 | 692 | 2670 | 181 |
| Суди міські, районні та міськрайонні | 7029 | 0 | 933 | 6096 | 1165 | 0 | 175 | 990 | 5864 | 0 | 758 | 5106 | 322 |
| РАЗОМ | 168140 | 202 | 42327 | 125611 | 42664 | 139 | 14110 | 28415 | 125476 | 63 | 28217 | 97196 | 9962 |

| НАЗВА ДЕРЖАВНОГО ОРГАНУ | КІЛЬКІСТЬ ПОСАД ДЕРЖАВНОЇ СЛУЖБИ ЗА ШТАТНИМ РОЗПИСОМ | | | | КІЛЬКІСТЬ ВАКАНТНИХ ПОСАД ДЕРЖАВНОЇ СЛУЖБИ | | | | КІЛЬКІСТЬ ДЕРЖАВНИХ СЛУЖБОВЦІВ У ВІДПУСТЦІ ДЛЯ ДОГЛЯДУ ЗА ДИТИНОЮ |
|--|--|---------------|---------------|---------------|--|---------------|---------------|---------------|---|
| | за штатним розписом | категорії "А" | категорії "Б" | категорії "В" | Кількість вакантних посад державної служби | категорії "А" | категорії "Б" | категорії "В" | |
| Державні органи, що забезпечують здійснення повноважень Президента України, ВРУ та КМУ | 2372 | 21 | 769 | 1582 | 277 | 1 | 109 | 167 | 89 |
| Міністерства (апарат) | 9108 | 20 | 2996 | 6092 | 1682 | 2 | 551 | 1129 | 432 |
| Міністерства (територіальні органи) | 21957 | 0 | 3203 | 18754 | 4312 | 0 | 389 | 3923 | 1573 |
| Центральні органи виконавчої влади (апарат) | 11660 | 169 | 3407 | 8084 | 3408 | 56 | 884 | 2468 | 346 |
| Центральні органи виконавчої влади (територіальні органи) | 81261 | 0 | 21199 | 60062 | 12300 | 0 | 2981 | 9319 | 4055 |
| Центральні органи виконавчої влади зі спеціальним статусом (апарат) | 1978 | 26 | 604 | 1348 | 455 | 4 | 122 | 329 | 71 |
| Центральні органи виконавчої влади зі спеціальним статусом (територіальні органи) | 1422 | 0 | 482 | 940 | 269 | 0 | 73 | 196 | 81 |
| Колегіальні органи (апарат) | 1622 | 6 | 503 | 1113 | 433 | 2 | 75 | 356 | 56 |
| Колегіальні органи (територіальні органи) | 156 | 0 | 39 | 117 | 58 | 0 | 18 | 40 | 2 |
| Органи судової влади та прокуратури (апарат) | 2906 | 21 | 523 | 2362 | 304 | 5 | 51 | 248 | 170 |
| Органи судової влади та прокуратури (територіальні органи) | 3318 | 0 | 393 | 2925 | 249 | 0 | 26 | 223 | 218 |
| Інші державні органи (апарат) | 1562 | 20 | 462 | 1080 | 373 | 6 | 105 | 262 | 36 |
| Інші державні органи (територіальні органи) | 21332 | 0 | 3107 | 18225 | 2269 | 0 | 247 | 2022 | 1220 |
| Обласні, Київська міська державна адміністрація | 15197 | 0 | 5158 | 10039 | 2640 | 0 | 666 | 1974 | 785 |
| Районні державні адміністрації | 18562 | 0 | 5619 | 12943 | 2644 | 0 | 689 | 1955 | 1342 |
| Суди спеціального підпорядкування (апеляційні, окружні, адміністративні, господарські) | 5474 | 0 | 1099 | 4375 | 918 | 0 | 130 | 788 | 611 |
| Суди міські, районні та міськрайонні | 8037 | 0 | 989 | 7048 | 911 | 0 | 48 | 863 | 820 |
| РАЗОМ | 207924 | 283 | 50552 | 157089 | 33502 | 76 | 7164 | 26262 | 11907 |

ІНФОРМАЦІЯ ПРО РОБОТУ ДЕРЖАВНИХ СЛУЖБОВЦІВ (ЧОЛОВІКІВ) У ПЕРІОД З 24.02.2022 ДО 01.07.2022

| НАЗВА ДЕРЖАВНОГО ОРГАНУ | ЧОЛОВІКИ, які працюють у ШТАТНОМУ РЕЖИМІ | з них | | | ЧОЛОВІКИ, які працюють ДИСТАНЦІЙНО | з них | | | ЧОЛОВІКИ, які перебувають НА ПРОСТОЇ | з них | | | ЧОЛОВІКИ, які перебувають у відпустці без збереження заробітної плати | з них | | | ЧОЛОВІКИ, інформація про яких не відома - ІНШЕ (не з'ясовані причини) | з них | | |
|--|--|---------------|---------------|---------------|------------------------------------|---------------|---------------|---------------|--------------------------------------|---------------|---------------|---------------|---|---------------|---------------|---------------|---|---------------|---------------|---------------|
| | | категорії "А" | категорії "Б" | категорії "В" | | категорії "А" | категорії "Б" | категорії "В" | | категорії "А" | категорії "Б" | категорії "В" | | категорії "А" | категорії "Б" | категорії "В" | | категорії "А" | категорії "Б" | категорії "В" |
| Державні органи, що забезпечують здійснення повноважень Президента України, ВРУ та КМУ | 745 | 18 | 345 | 382 | 32 | 0 | 9 | 23 | 3 | 0 | 0 | 3 | 1 | 0 | 0 | 1 | 0 | 0 | 0 | 0 |
| Міністерства (апарат) | 1821 | 11 | 814 | 996 | 604 | 2 | 236 | 366 | 59 | 0 | 13 | 46 | 20 | 0 | 8 | 12 | 1 | 0 | 0 | 1 |
| Міністерства (територіальні органи) | 3681 | 0 | 843 | 2838 | 335 | 0 | 125 | 210 | 276 | 0 | 66 | 210 | 110 | 0 | 17 | 93 | 8 | 0 | 2 | 6 |
| Центральні органи виконавчої влади (апарат) | 2443 | 66 | 837 | 1540 | 576 | 11 | 228 | 337 | 196 | 3 | 44 | 149 | 19 | 1 | 6 | 12 | 2 | 0 | 1 | 1 |
| Центральні органи виконавчої влади (територіальні органи) | 15057 | 0 | 5055 | 10002 | 944 | 0 | 408 | 536 | 3958 | 0 | 829 | 3129 | 224 | 0 | 59 | 165 | 97 | 0 | 28 | 69 |
| Центральні органи виконавчої влади зі спеціальним статусом (апарат) | 231 | 8 | 95 | 128 | 212 | 3 | 71 | 138 | 39 | 0 | 5 | 34 | 2 | 0 | 1 | 1 | 0 | 0 | 0 | 0 |
| Центральні органи виконавчої влади зі спеціальним статусом (територіальні органи) | 160 | 0 | 75 | 85 | 51 | 0 | 19 | 32 | 21 | 0 | 6 | 15 | 5 | 0 | 2 | 3 | 0 | 0 | 0 | 0 |
| Колегіальні органи (апарат) | 233 | 2 | 105 | 126 | 120 | 1 | 53 | 66 | 2 | 0 | 1 | 1 | 2 | 0 | 0 | 2 | 0 | 0 | 0 | 0 |
| Колегіальні органи (територіальні органи) | 34 | 0 | 8 | 26 | 12 | 0 | 2 | 10 | 1 | 0 | 0 | 1 | 0 | 0 | 0 | 0 | 0 | 0 | 0 | 0 |
| Органи судової влади та прокуратури (апарат) | 614 | 8 | 140 | 466 | 8 | 0 | 1 | 7 | 44 | 0 | 11 | 33 | 2 | 0 | 0 | 2 | 0 | 0 | 0 | 0 |
| Органи судової влади та прокуратури (територіальні органи) | 511 | 0 | 113 | 398 | 11 | 0 | 6 | 5 | 2 | 0 | 0 | 2 | 10 | 0 | 1 | 9 | 7 | 0 | 0 | 7 |
| Інші державні органи (апарат) | 182 | 4 | 57 | 121 | 178 | 1 | 72 | 105 | 12 | 0 | 2 | 10 | 1 | 0 | 1 | 0 | 0 | 0 | 0 | 0 |
| Інші державні органи (територіальні органи) | 1311 | 0 | 389 | 922 | 53 | 0 | 23 | 30 | 118 | 0 | 21 | 97 | 21 | 0 | 5 | 16 | 12 | 0 | 3 | 9 |
| Обласні, Київська міська державна адміністрація | 2331 | 0 | 1211 | 1120 | 404 | 0 | 200 | 204 | 213 | 0 | 49 | 164 | 38 | 0 | 17 | 21 | 33 | 0 | 9 | 24 |
| Районні державні адміністрації | 1734 | 0 | 800 | 934 | 99 | 0 | 41 | 58 | 185 | 0 | 55 | 130 | 25 | 0 | 3 | 22 | 16 | 0 | 7 | 9 |
| Суди спеціального підпорядкування (апеляційні, окружні, адміністративні, господарські) | 787 | 0 | 217 | 570 | 64 | 0 | 18 | 46 | 55 | 0 | 13 | 42 | 17 | 0 | 2 | 15 | 6 | 0 | 1 | 5 |
| Суди міські, районні та міськрайонні | 1122 | 0 | 170 | 952 | 17 | 0 | 0 | 17 | 14 | 0 | 1 | 13 | 8 | 0 | 2 | 6 | 1 | 0 | 0 | 1 |
| РАЗОМ | 32997 | 117 | 11274 | 21606 | 3720 | 18 | 1512 | 2190 | 5198 | 3 | 1116 | 4079 | 505 | 1 | 124 | 380 | 183 | 0 | 51 | 132 |

ІНФОРМАЦІЯ ПРО РОБОТУ ДЕРЖАВНИХ СЛУЖБОВЦІВ (ЖІНОК) У ПЕРІОД З 24.02.2022 ДО 01.07.2022

| НАЗВА ДЕРЖАВНОГО ОРГАНУ | ЖІНКИ, які працюють У ШТАТНОМ У РЕЖИМІ | з них | | | ЖІНКИ, які працюють ДИСТАНЦІЙНО | з них | | | ЖІНКИ, які перебувають НА ПРОСТОЇ | з них | | | ЖІНКИ, які перебувають у відпустці без збереження заробітної плати | з них | | | ЖІНКИ, інформація про яких не відома - ІНШЕ (не з'ясовані причини) | з них | | |
|--|--|---------------|---------------|---------------|---------------------------------|---------------|---------------|---------------|-----------------------------------|---------------|---------------|---------------|--|---------------|---------------|---------------|--|---------------|---------------|---------------|
| | | категорії "А" | категорії "Б" | категорії "В" | | категорії "А" | категорії "Б" | категорії "В" | | категорії "А" | категорії "Б" | категорії "В" | | категорії "А" | категорії "Б" | категорії "В" | | категорії "А" | категорії "Б" | категорії "В" |
| Державні органи, що забезпечують здійснення повноважень Президента України, ВРУ та КМУ | 1138 | 2 | 282 | 854 | 85 | 0 | 17 | 68 | 4 | 0 | 0 | 4 | 38 | 0 | 3 | 35 | 1 | 0 | 0 | 1 |
| Міністерства (апарат) | 2715 | 5 | 812 | 1898 | 1673 | 0 | 448 | 1225 | 139 | 0 | 15 | 124 | 221 | 0 | 41 | 180 | 4 | 0 | 0 | 4 |
| Міністерства (територіальні органи) | 9899 | 0 | 1250 | 8649 | 899 | 0 | 186 | 713 | 822 | 0 | 119 | 703 | 712 | 0 | 66 | 646 | 68 | 0 | 3 | 65 |
| Центральні органи виконавчої влади (апарат) | 3135 | 27 | 936 | 2172 | 1146 | 1 | 351 | 794 | 283 | 1 | 39 | 243 | 259 | 0 | 49 | 210 | 6 | 0 | 1 | 5 |
| Центральні органи виконавчої влади (територіальні органи) | 33247 | 0 | 8622 | 24625 | 2388 | 0 | 820 | 1568 | 7676 | 0 | 1432 | 6244 | 2483 | 0 | 444 | 2039 | 194 | 0 | 26 | 168 |
| Центральні органи виконавчої влади зі спеціальним статусом (апарат) | 406 | 7 | 153 | 246 | 437 | 3 | 117 | 317 | 118 | 0 | 17 | 101 | 50 | 0 | 8 | 42 | 1 | 0 | 0 | 1 |
| Центральні органи виконавчої влади зі спеціальним статусом (територіальні органи) | 553 | 0 | 196 | 357 | 123 | 0 | 51 | 72 | 81 | 0 | 20 | 61 | 72 | 0 | 12 | 60 | 0 | 0 | 0 | 0 |
| Колегіальні органи (апарат) | 550 | 1 | 197 | 352 | 217 | 0 | 56 | 161 | 9 | 0 | 2 | 7 | 36 | 0 | 6 | 30 | 0 | 0 | 0 | 0 |
| Колегіальні органи (територіальні органи) | 35 | 0 | 7 | 28 | 1 | 0 | 1 | 0 | 11 | 0 | 2 | 9 | 3 | 0 | 0 | 3 | 0 | 0 | 0 | 0 |
| Органи судової влади та прокуратури (апарат) | 1575 | 8 | 281 | 1286 | 69 | 0 | 1 | 68 | 129 | 0 | 18 | 111 | 51 | 0 | 7 | 44 | 1 | 0 | 0 | 1 |
| Органи судової влади та прокуратури (територіальні органи) | 2245 | 0 | 224 | 2021 | 57 | 0 | 9 | 48 | 21 | 0 | 2 | 19 | 112 | 0 | 3 | 109 | 47 | 0 | 4 | 43 |
| Інші державні органи (апарат) | 361 | 5 | 109 | 247 | 369 | 3 | 95 | 271 | 39 | 0 | 4 | 35 | 22 | 0 | 8 | 14 | 0 | 0 | 0 | 0 |
| Інші державні органи (територіальні органи) | 13967 | 0 | 2011 | 11956 | 559 | 0 | 144 | 415 | 1423 | 0 | 147 | 1276 | 745 | 0 | 61 | 684 | 80 | 0 | 7 | 73 |
| Обласні, Київська міська державна адміністрація | 6324 | 0 | 2200 | 4124 | 1364 | 0 | 466 | 898 | 832 | 0 | 100 | 732 | 563 | 0 | 121 | 442 | 23 | 0 | 6 | 17 |
| Районні державні адміністрації | 10734 | 0 | 3302 | 7432 | 784 | 0 | 293 | 491 | 1094 | 0 | 189 | 905 | 606 | 0 | 130 | 476 | 100 | 0 | 19 | 81 |
| Суди спеціального підпорядкування (апеляційні, окружні, адміністративні, господарські) | 2703 | 0 | 580 | 2123 | 231 | 0 | 54 | 177 | 165 | 0 | 29 | 136 | 256 | 0 | 29 | 227 | 7 | 0 | 0 | 7 |
| Суди міські, районні та міськрайонні | 5366 | 0 | 716 | 4650 | 103 | 0 | 15 | 88 | 156 | 0 | 11 | 145 | 233 | 0 | 15 | 218 | 3 | 0 | 1 | 2 |
| РАЗОМ | 94953 | 55 | 21878 | 73020 | 10505 | 7 | 3124 | 7374 | 13002 | 1 | 2146 | 10855 | 6462 | 0 | 1003 | 5459 | 535 | 0 | 67 | 468 |




КІЛЬКІСТЬ ДЕРЖАВНИХ СЛУЖБОВЦІВ, ЯКІ ВИЇХАЛИ ЗА КОРДОН ПОЧИНАЮЧИ З 24.02.2022


(крім тих, які перебували у відрядженнях, відпустках, на лікуванні)

7 110

6 739

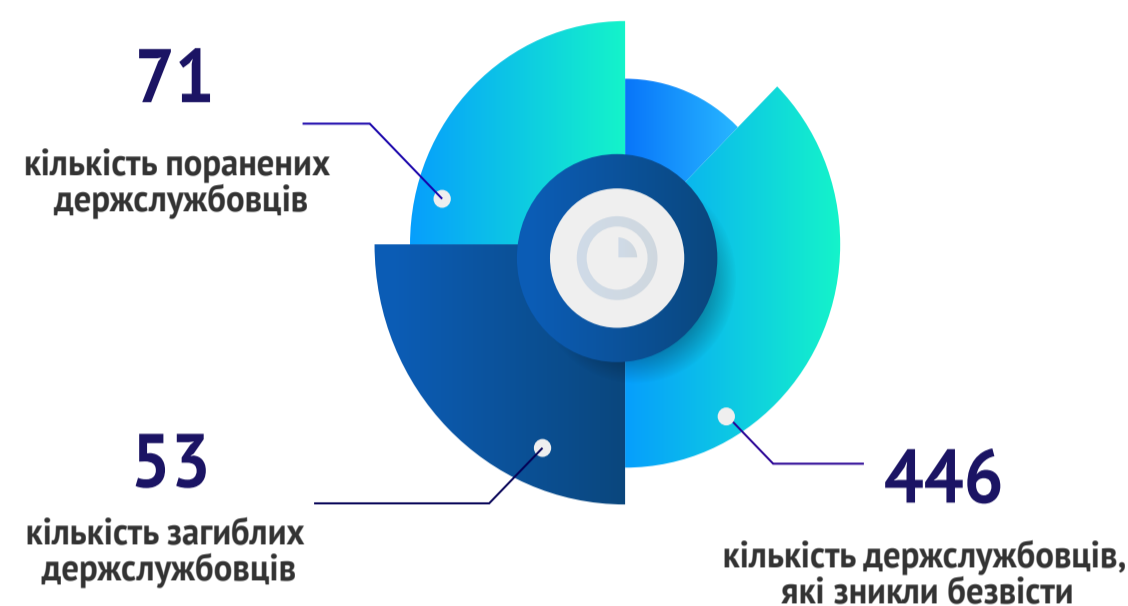


5 907
категорія В



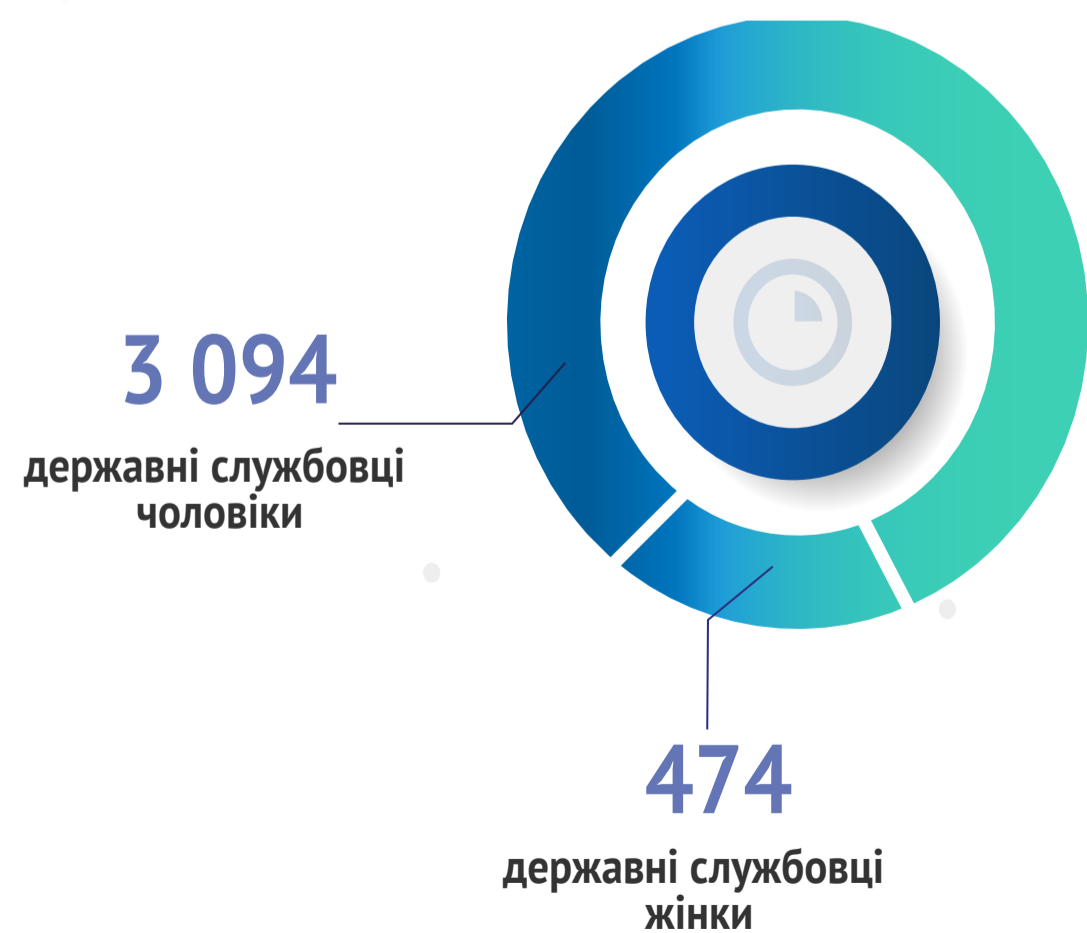
КІЛЬКІСТЬ ДЕРЖАВНИХ СЛУЖБОВЦІВ, ЯКІ ПЕРЕБУВАЮТЬ НА ТЕРИТОРІЇ УКРАЇНИ, ЩО ЗАХОПЛЕНА АГРЕСОРОМ, АБО В МЕЖАХ РАЙОНІВ БОЙОВИХ ДІЙ АБО БЛОКОВАНИХ РАЙОНІВ

7 451



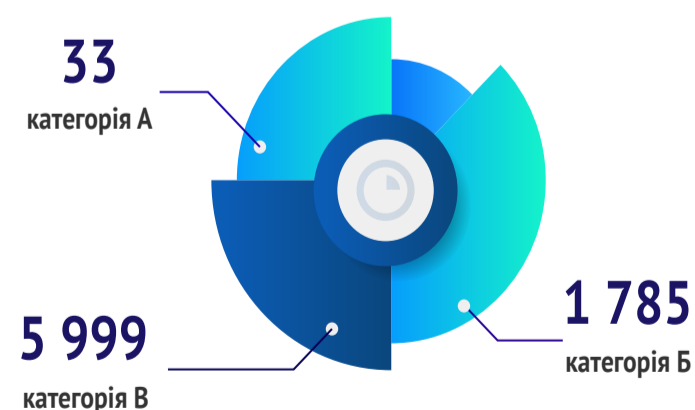
КІЛЬКІСТЬ ДЕРЖАВНИХ СЛУЖБОВЦІВ, ЯКІ ПРОХОДЯТЬ СЛУЖБУ В ЗСУ

3 568




КІЛЬКІСТЬ ПРИЗНАЧЕНИХ ДЕРЖАВНИХ СЛУЖБОВЦІВ З ПОЧАТКУ 2022 РОКУ

7 817



5 999
категорія В



КІЛЬКІСТЬ ЗВІЛЬНЕНИХ ДЕРЖАВНИХ СЛУЖБОВЦІВ

11 877



КІЛЬКІСТЬ ДЕРЖАВНИХ СЛУЖБОВЦІВ, ЯКІ ПІД ЧАС ВОЄННИХ ДІЙ ВИЇХАЛИ ЗА КОРДОН ПОЧИНАЮЧИ З 24.02.2022 КРІМ ТИХ, ЯКІ ПЕРЕБУВАЛИ У ВІДРЯДЖЕННЯХ, ВІДПУСТКАХ, НА ЛІКУВАННІ, ТА ПЕРЕБУВАЮТЬ ТАМ СТАНОМ НА 01.07.2022

| НАЗВА ДЕРЖАВНОГО ОРГАНУ | Кількість державних службовців, які під час воєнних дій виїхали за кордон починаючи з 24.02.2022 | з них | | | ЧОЛОВІКИ | з них | | | ЖІНКИ | з них | | |
|--|--|---------------|---------------|---------------|------------|---------------|---------------|---------------|-------------|---------------|---------------|---------------|
| | | категорії "А" | категорії "Б" | категорії "В" | | категорії "А" | категорії "Б" | категорії "В" | | категорії "А" | категорії "Б" | категорії "В" |
| Державні органи, що забезпечують здійснення повноважень Президента України, ВРУ та КМУ | 43 | 0 | 6 | 37 | 3 | 0 | 1 | 2 | 40 | 0 | 5 | 35 |
| Міністерства (апарат) | 237 | 0 | 49 | 188 | 17 | 0 | 6 | 11 | 220 | 0 | 44 | 176 |
| Міністерства (територіальні органи) | 534 | 0 | 55 | 479 | 35 | 0 | 5 | 30 | 499 | 0 | 50 | 449 |
| Центральні органи виконавчої влади (апарат) | 289 | 0 | 56 | 233 | 12 | 0 | 2 | 10 | 277 | 0 | 54 | 223 |
| Центральні органи виконавчої влади (територіальні органи) | 3181 | 0 | 554 | 2627 | 221 | 0 | 70 | 151 | 2960 | 0 | 484 | 2476 |
| Центральні органи виконавчої влади зі спеціальним статусом (апарат) | 65 | 0 | 11 | 54 | 4 | 0 | 2 | 2 | 61 | 0 | 9 | 52 |
| Центральні органи виконавчої влади зі спеціальним статусом (територіальні органи) | 81 | 0 | 16 | 65 | 3 | 0 | 1 | 2 | 78 | 0 | 15 | 63 |
| Колегіальні органи (апарат) | 56 | 0 | 16 | 40 | 3 | 0 | 0 | 3 | 53 | 0 | 16 | 37 |
| Колегіальні органи (територіальні органи) | 4 | 0 | 1 | 3 | 0 | 0 | 0 | 0 | 4 | 0 | 1 | 3 |
| Органи судової влади та прокуратури (апарат) | 74 | 0 | 10 | 64 | 2 | 0 | 0 | 2 | 72 | 0 | 10 | 62 |
| Органи судової влади та прокуратури (територіальні органи) | 102 | 0 | 8 | 94 | 1 | 0 | 1 | 0 | 101 | 0 | 7 | 94 |
| Інші державні органи (апарат) | 53 | 0 | 12 | 41 | 2 | 0 | 1 | 1 | 51 | 0 | 10 | 41 |
| Інші державні органи (територіальні органи) | 804 | 0 | 87 | 717 | 20 | 0 | 8 | 12 | 784 | 0 | 79 | 705 |
| Обласні, Київська міська державна адміністрація | 628 | 0 | 144 | 484 | 12 | 0 | 9 | 3 | 616 | 0 | 135 | 481 |
| Районні державні адміністрації | 519 | 0 | 119 | 400 | 13 | 0 | 2 | 11 | 506 | 0 | 117 | 389 |
| Суди спеціального підпорядкування (апеляційні, окружні, адміністративні, господарські) | 240 | 0 | 38 | 202 | 16 | 0 | 6 | 10 | 224 | 0 | 32 | 192 |
| Суди міські, районні та міськрайонні | 200 | 0 | 21 | 179 | 7 | 0 | 4 | 3 | 193 | 0 | 17 | 176 |
| РАЗОМ | 7110 | 0 | 1203 | 5907 | 371 | 0 | 118 | 253 | 6739 | 0 | 1085 | 5654 |

ІНФОРМАЦІЯ ПРО ДЕРЖАВНИХ СЛУЖБОВЦІВ, ЯКІ ПЕРЕБУВАЮТЬ НА ТЕРИТОРІЇ УКРАЇНИ, ЩО ЗАХОПЛЕНА АГРЕСОРОМ ПІД ЧАС ЗБРОЙНОЇ АГРЕСІЇ ПРОТИ УКРАЇНИ, АБО В МЕЖАХ РАЙОНІВ ВОЄННИХ (БОЙОВИХ) ДІЙ АБО БЛОКОВАНИХ РАЙОНІВ

| НАЗВА ДЕРЖАВНОГО ОРГАНУ | Кількість державних службовців, які перебувають на території України, що захоплена агресором | Кількість державних службовців які перебувають на території України, що захоплена агресором ТА ПРАЦЮЮТЬ У ШТАТНОМУ РЕЖИМІ | Кількість державних службовців які перебувають на території України, що захоплена агресором ТА ПРАЦЮЮТЬ ДИСТАНЦІЙНО | Кількість державних службовців, які перебувають на тимчасово окупованих територіях та знаходяться НА ПРОСТОЇ | Кількість державних службовців, які перебувають на тимчасово окупованих територіях та перебувають у ВІДПУСТЦІ БЕЗ ЗБЕРЕЖЕННЯ ЗАРОБІТНОЇ ПЛАТИ | Кількість загиблих державних службовців | Кількість поранених державних службовців | Кількість державних службовців, які зникли безвісти (невідоме місцезнаходження / інше) | Кількість державних службовців, які проходять службу в ЗСУ | Кількість державних службовців, які проходять службу в ЗСУ (ЧОЛОВІКИ) | Кількість державних службовців, які проходять службу в ЗСУ (ЖІНКИ) |
|--|--|---|---|--|---|---|--|--|--|---|--|
| Державні органи, що забезпечують здійснення повноважень Президента України, ВРУ та КМУ | 0 | 0 | 0 | 0 | 0 | 0 | 0 | 0 | 29 | 28 | 1 |
| Міністерства (апарат) | 4 | 0 | 3 | 1 | 0 | 3 | 3 | 1 | 168 | 157 | 11 |
| Міністерства (територіальні органи) | 950 | 92 | 137 | 652 | 69 | 4 | 5 | 54 | 567 | 394 | 173 |
| Центральні органи виконавчої влади (апарат) | 35 | 0 | 2 | 9 | 0 | 1 | 4 | 1 | 211 | 198 | 13 |
| Центральні органи виконавчої влади (територіальні органи) | 3015 | 157 | 116 | 2622 | 36 | 14 | 35 | 153 | 1582 | 1466 | 116 |
| Центральні органи виконавчої влади зі спеціальним статусом (апарат) | 1 | 0 | 0 | 1 | 0 | 2 | 0 | 1 | 64 | 60 | 4 |
| Центральні органи виконавчої влади зі спеціальним статусом (територіальні органи) | 35 | 0 | 12 | 22 | 1 | 0 | 0 | 0 | 25 | 24 | 1 |
| Колегіальні органи (апарат) | 13 | 0 | 13 | 0 | 0 | 0 | 0 | 0 | 19 | 18 | 1 |
| Колегіальні органи (територіальні органи) | 3 | 0 | 0 | 3 | 0 | 0 | 0 | 0 | 2 | 2 | 0 |
| Органи судової влади та прокуратури (апарат) | 0 | 0 | 0 | 0 | 0 | 0 | 0 | 0 | 47 | 43 | 4 |
| Органи судової влади та прокуратури (територіальні органи) | 80 | 23 | 4 | 11 | 16 | 0 | 0 | 49 | 34 | 30 | 4 |
| Інші державні органи (апарат) | 3 | 0 | 3 | 0 | 0 | 0 | 0 | 0 | 42 | 40 | 2 |
| Інші державні органи (територіальні органи) | 1279 | 32 | 22 | 1098 | 37 | 4 | 0 | 92 | 151 | 108 | 43 |
| Обласні, Київська міська державна адміністрація | 740 | 502 | 134 | 79 | 20 | 20 | 18 | 9 | 177 | 156 | 21 |
| Районні державні адміністрації | 1200 | 547 | 192 | 365 | 17 | 2 | 1 | 79 | 288 | 229 | 59 |
| Суди спеціального підпорядкування (апеляційні, окружні, адміністративні, господарські) | 46 | 0 | 4 | 36 | 6 | 3 | 2 | 5 | 64 | 54 | 10 |
| Суди міські, районні та міськрайонні | 47 | 12 | 9 | 21 | 3 | 0 | 3 | 2 | 98 | 87 | 11 |
| РАЗОМ | 7451 | 1365 | 651 | 4920 | 205 | 53 | 71 | 446 | 3568 | 3094 | 474 |

КІЛЬКІСТЬ ПРИЗНАЧЕНИХ ДЕРЖАВНИХ СЛУЖБОВЦІВ З ПОЧАТКУ 2022 РОКУ

| НАЗВА ДЕРЖАВНОГО ОРГАНУ | Кількість призначених державних службовців з ПОЧАТКУ 2022 РОКУ (загальна) | з НИХ | | | Кількість призначених державних службовців з ПОЧАТКУ 2022 РОКУ - ЧОЛОВІКІВ (загальна) | з НИХ | | | Кількість призначених державних службовців з ПОЧАТКУ 2022 РОКУ - ЖІНОК (загальна) | з НИХ | | |
|--|---|---------------|---------------|---------------|---|---------------|---------------|---------------|---|---------------|---------------|---------------|
| | | категорії "А" | категорії "Б" | категорії "В" | | категорії "А" | категорії "Б" | категорії "В" | | категорії "А" | категорії "Б" | категорії "В" |
| Державні органи, що забезпечують здійснення повноважень Президента України, ВРУ та КМУ | 79 | 1 | 30 | 48 | 40 | 1 | 21 | 18 | 39 | 0 | 9 | 30 |
| Міністерства (апарат) | 478 | 3 | 195 | 280 | 196 | 2 | 87 | 107 | 282 | 1 | 108 | 173 |
| Міністерства (територіальні органи) | 1069 | 0 | 109 | 960 | 434 | 0 | 56 | 378 | 635 | 0 | 53 | 582 |
| Центральні органи виконавчої влади (апарат) | 735 | 20 | 226 | 489 | 344 | 15 | 131 | 198 | 391 | 5 | 95 | 291 |
| Центральні органи виконавчої влади (територіальні органи) | 1704 | 0 | 441 | 1263 | 784 | 0 | 225 | 559 | 920 | 0 | 216 | 704 |
| Центральні органи виконавчої влади зі спеціальним статусом (апарат) | 107 | 6 | 35 | 66 | 50 | 3 | 17 | 30 | 57 | 3 | 18 | 36 |
| Центральні органи виконавчої влади зі спеціальним статусом (територіальні органи) | 50 | 0 | 14 | 36 | 20 | 0 | 7 | 13 | 30 | 0 | 7 | 23 |
| Колегіальні органи (апарат) | 24 | 1 | 6 | 17 | 11 | 1 | 5 | 5 | 13 | 0 | 1 | 12 |
| Колегіальні органи (територіальні органи) | 3 | 0 | 2 | 1 | 3 | 0 | 2 | 1 | 0 | 0 | 0 | 0 |
| Органи судової влади та прокуратури (апарат) | 97 | 2 | 23 | 72 | 44 | 0 | 15 | 29 | 53 | 2 | 8 | 43 |
| Органи судової влади та прокуратури (територіальні органи) | 226 | 0 | 16 | 210 | 61 | 0 | 5 | 56 | 165 | 0 | 11 | 154 |
| Інші державні органи (апарат) | 38 | 0 | 6 | 32 | 18 | 0 | 4 | 14 | 20 | 0 | 2 | 18 |
| Інші державні органи (територіальні органи) | 490 | 0 | 34 | 456 | 48 | 0 | 5 | 43 | 442 | 0 | 29 | 413 |
| Обласні, Київська міська державна адміністрація | 771 | 0 | 326 | 445 | 239 | 0 | 122 | 117 | 532 | 0 | 204 | 328 |
| Районні державні адміністрації | 779 | 0 | 257 | 522 | 188 | 0 | 89 | 99 | 591 | 0 | 168 | 423 |
| Суди спеціального підпорядкування (апеляційні, окружні, адміністративні, господарські) | 454 | 0 | 42 | 412 | 125 | 0 | 16 | 109 | 329 | 0 | 26 | 303 |
| Суди міські, районні та міськрайонні | 713 | 0 | 23 | 690 | 158 | 0 | 7 | 151 | 555 | 0 | 16 | 539 |
| РАЗОМ | 7817 | 33 | 1785 | 5999 | 2763 | 22 | 814 | 1927 | 5054 | 11 | 971 | 4072 |

КІЛЬКІСТЬ ЗВІЛЬНЕНИХ ДЕРЖАВНИХ СЛУЖБОВЦІВ З ПОЧАТКУ 2022 РОКУ

| НАЗВА ДЕРЖАВНОГО ОРГАНУ | Кількість звільнених державних службовців з ПОЧАТКУ 2022 РОКУ | з них | | | Кількість звільнених державних службовців з ПОЧАТКУ 2022 РОКУ ЧОЛОВІКІВ | з них | | | Кількість звільнених державних службовців з ПОЧАТКУ 2022 РОКУ ЖІНОК | з них | | |
|--|---|---------------|---------------|---------------|---|---------------|---------------|---------------|---|---------------|---------------|---------------|
| | | категорії "А" | категорії "Б" | категорії "В" | | категорії "А" | категорії "Б" | категорії "В" | | категорії "А" | категорії "Б" | категорії "В" |
| Державні органи, що забезпечують здійснення повноважень Президента України, ВРУ та КМУ | 128 | 1 | 45 | 82 | 55 | 1 | 21 | 33 | 73 | 0 | 24 | 49 |
| Міністерства (апарат) | 629 | 3 | 216 | 410 | 234 | 2 | 88 | 144 | 395 | 1 | 128 | 266 |
| Міністерства (територіальні органи) | 1457 | 0 | 116 | 1341 | 387 | 0 | 32 | 355 | 1070 | 0 | 84 | 986 |
| Центральні органи виконавчої влади (апарат) | 552 | 14 | 170 | 368 | 241 | 11 | 90 | 140 | 311 | 3 | 80 | 228 |
| Центральні органи виконавчої влади (територіальні органи) | 3824 | 0 | 790 | 3034 | 1177 | 0 | 361 | 816 | 2647 | 0 | 429 | 2218 |
| Центральні органи виконавчої влади зі спеціальним статусом (апарат) | 135 | 3 | 43 | 89 | 62 | 0 | 25 | 37 | 73 | 3 | 18 | 52 |
| Центральні органи виконавчої влади зі спеціальним статусом (територіальні органи) | 92 | 0 | 24 | 68 | 28 | 0 | 8 | 20 | 64 | 0 | 16 | 48 |
| Колегіальні органи (апарат) | 26 | 0 | 6 | 20 | 9 | 0 | 2 | 7 | 17 | 0 | 4 | 13 |
| Колегіальні органи (територіальні органи) | 4 | 0 | 3 | 1 | 2 | 0 | 2 | 0 | 2 | 0 | 1 | 1 |
| Органи судової влади та прокуратури (апарат) | 137 | 2 | 20 | 115 | 36 | 1 | 8 | 27 | 101 | 1 | 12 | 88 |
| Органи судової влади та прокуратури (територіальні органи) | 230 | 0 | 15 | 215 | 32 | 0 | 5 | 27 | 198 | 0 | 10 | 188 |
| Інші державні органи (апарат) | 48 | 1 | 16 | 31 | 13 | 0 | 7 | 6 | 35 | 1 | 9 | 25 |
| Інші державні органи (територіальні органи) | 1171 | 0 | 134 | 1037 | 88 | 0 | 24 | 64 | 1083 | 0 | 110 | 973 |
| Обласні, Київська міська державна адміністрація | 994 | 0 | 367 | 627 | 265 | 0 | 148 | 117 | 729 | 0 | 219 | 510 |
| Районні державні адміністрації | 1350 | 0 | 341 | 1009 | 216 | 0 | 80 | 136 | 1134 | 0 | 261 | 873 |
| Суди спеціального підпорядкування (апеляційні, окружні, адміністративні, господарські) | 448 | 0 | 42 | 406 | 89 | 0 | 11 | 78 | 359 | 0 | 31 | 328 |
| Суди міські, районні та міськрайонні | 652 | 0 | 25 | 627 | 110 | 0 | 1 | 109 | 542 | 0 | 24 | 518 |
| РАЗОМ | 11877 | 24 | 2373 | 9480 | 3044 | 15 | 913 | 2116 | 8833 | 9 | 1460 | 7364 |

КІЛЬКІСТЬ ДЕРЖАВНИХ СЛУЖБОВЦІВ ЗВІЛЬНЕНИХ У ПЕРІОД ВОЄННОГО СТАНУ (24.02. по 01.07.2022)

| НАЗВА ДЕРЖАВНОГО ОРГАНУ | Кількість державних службовців звільнених У ПЕРІОД ДІЇ ВОЄННОГО СТАНУ | з них | | | Кількість державних службовців звільнених У ПЕРІОД ДІЇ ВОЄННОГО СТАНУ - ЧОЛОВІКІВ | з них | | | Кількість державних службовців звільнених У ПЕРІОД ДІЇ ВОЄННОГО СТАНУ - ЖІНОК | з них | | |
|--|---|---------------|---------------|---------------|---|---------------|---------------|---------------|---|---------------|---------------|---------------|
| | | категорії "А" | категорії "Б" | категорії "В" | | категорії "А" | категорії "Б" | категорії "В" | | категорії "А" | категорії "Б" | категорії "В" |
| Державні органи, що забезпечують здійснення повноважень Президента України, ВРУ та КМУ | 101 | 0 | 32 | 69 | 37 | 0 | 11 | 26 | 64 | 0 | 21 | 43 |
| Міністерства (апарат) | 425 | 1 | 153 | 271 | 137 | 0 | 53 | 84 | 288 | 1 | 100 | 187 |
| Міністерства (територіальні органи) | 1049 | 0 | 76 | 973 | 263 | 0 | 18 | 245 | 786 | 0 | 58 | 728 |
| Центральні органи виконавчої влади (апарат) | 382 | 9 | 111 | 262 | 153 | 8 | 49 | 96 | 229 | 1 | 62 | 166 |
| Центральні органи виконавчої влади (територіальні органи) | 2815 | 0 | 533 | 2282 | 776 | 0 | 230 | 546 | 2039 | 0 | 303 | 1736 |
| Центральні органи виконавчої влади зі спеціальним статусом (апарат) | 105 | 2 | 33 | 70 | 42 | 0 | 19 | 23 | 63 | 2 | 14 | 47 |
| Центральні органи виконавчої влади зі спеціальним статусом (територіальні органи) | 57 | 0 | 14 | 43 | 14 | 0 | 4 | 10 | 43 | 0 | 10 | 33 |
| Колегіальні органи (апарат) | 18 | 0 | 3 | 15 | 5 | 0 | 1 | 4 | 13 | 0 | 2 | 11 |
| Колегіальні органи (територіальні органи) | 1 | 0 | 1 | 0 | 1 | 0 | 1 | 0 | 0 | 0 | 0 | 0 |
| Органи судової влади та прокуратури (апарат) | 89 | 1 | 12 | 76 | 20 | 1 | 4 | 15 | 69 | 0 | 8 | 61 |
| Органи судової влади та прокуратури (територіальні органи) | 180 | 0 | 11 | 169 | 21 | 0 | 2 | 19 | 159 | 0 | 9 | 150 |
| Інші державні органи (апарат) | 30 | 1 | 11 | 18 | 6 | 0 | 3 | 3 | 24 | 1 | 8 | 15 |
| Інші державні органи (територіальні органи) | 847 | 0 | 76 | 771 | 39 | 0 | 12 | 27 | 808 | 0 | 64 | 744 |
| Обласні, Київська міська державна адміністрація | 688 | 0 | 260 | 428 | 165 | 0 | 97 | 68 | 523 | 0 | 163 | 360 |
| Районні державні адміністрації | 885 | 0 | 208 | 677 | 114 | 0 | 45 | 69 | 771 | 0 | 163 | 608 |
| Суди спеціального підпорядкування (апеляційні, окружні, адміністративні, господарські) | 323 | 0 | 33 | 290 | 51 | 0 | 9 | 42 | 272 | 0 | 24 | 248 |
| Суди міські, районні та міськрайонні | 484 | 0 | 22 | 462 | 70 | 0 | 1 | 69 | 414 | 0 | 21 | 393 |
| РАЗОМ | 8479 | 14 | 1589 | 6876 | 1914 | 9 | 559 | 1346 | 6565 | 5 | 1030 | 5530 |