



## АНАЛІТИЧНИЙ ЗВІТ

щодо впровадження програм підвищення кваліфікації державних службовців, голів місцевих державних адміністрацій, їх перших заступників та заступників, посадових осіб місцевого самоврядування, розроблених, затверджених суб'єктами надання освітніх послуг та погоджених НАДС у 2021-2023 роках



НАЦІОНАЛЬНЕ АГЕНТСТВО УКРАЇНИ  
З ПИТАНЬ ДЕРЖАВНОЇ СЛУЖБИ

## **АНАЛІТИЧНИЙ ЗВІТ**

### **щодо впровадження програм підвищення кваліфікації державних службовців, голів місцевих державних адміністрацій, їх перших заступників та заступників, посадових осіб місцевого самоврядування, розроблених, затверджених суб'єктами надання освітніх послуг та погоджених НАДС у 2021-2023 роках**

У Стратегії реформування державного управління України на 2022–2025 рр. (розпорядження Кабінету Міністрів України від 21 липня 2021 р. № 831-р) завданнями за напрямом «Професійна публічна служба та управління персоналом» у частині професійного розвитку та управління результативністю передбачено здійснення циклу заходів, спрямованих на створення належних умов для професійного розвитку осіб, уповноважених на виконання функцій держави або місцевого самоврядування, зокрема шляхом забезпечення якості надання відповідних освітніх послуг. З огляду на зазначене у досліджуваному періоді одними із пріоритетних напрямів діяльності НАДС було забезпечення якості програм підвищення кваліфікації та відповідності їх змісту існуючим потребам державних органів та органів місцевого самоврядування.

Увага до питання підвищення кваліфікації державних службовців, голів місцевих державних адміністрацій, їх перших заступників та заступників, посадових осіб місцевого самоврядування та депутатів місцевих рад зумовлена вимогами до особливостей організації такого навчання з огляду на специфіку цільової аудиторії, спрямування освітнього простору на актуальний контекст і стратегічні орієнтири.

Реалізуючи повноваження щодо здійснення координації навчально-методичного забезпечення професійного навчання, НАДС відповідно до пункту 12 Положення про систему професійного навчання (постанова Кабінету Міністрів України від 06 лютого 2019 р. № 106) до моменту утворення саморегульованих професійних об'єднань чи інших акредитованих юридичних осіб, що здійснюють незалежне оцінювання якості освіти та освітньої діяльності закладів освіти, погоджує розроблені та затверджені суб'єктами надання освітніх послуг загальні професійні (сертифікатні) та короткострокові програми, а також спеціальні професійні (сертифікатні) програми, розроблені і затверджені відповідними суб'єктами надання освітніх послуг у сфері професійного навчання (суб'єктами надання освітніх послуг) з власної ініціативи.

Спеціальні короткострокові програми, розроблені та затверджені відповідними суб'єктами надання освітніх послуг, погоджуються з державним органом, до сфери повноважень якого належать питання, включені до змісту програми підвищення кваліфікації, або НАДС (у разі, коли чітко визначити сферу повноважень неможливо).

З метою підвищення якості та забезпечення відповідності змісту програм підвищення кваліфікації потребам учасників професійного навчання, державних органів та органів місцевого самоврядування при НАДС функціонує постійно

---

діючий консультативно-дорадчий орган – експертно-консультативна рада з питань погодження програм підвищення кваліфікації державних службовців, голів місцевих державних адміністрацій, їх перших заступників та заступників, посадових осіб місцевого самоврядування та депутатів місцевих рад (далі – експертно-консультативна рада), яка відповідно до Положення про експертно-консультативну раду (наказ НАДС від 08 квітня 2020 р. № 61-20) здійснює експертне оцінювання змісту програм підвищення кваліфікації, забезпечує підготовку експертних висновків щодо змісту програм підвищення кваліфікації та надає рекомендації щодо погодження або обґрунтованої відмови у погодженні програм підвищення кваліфікації.

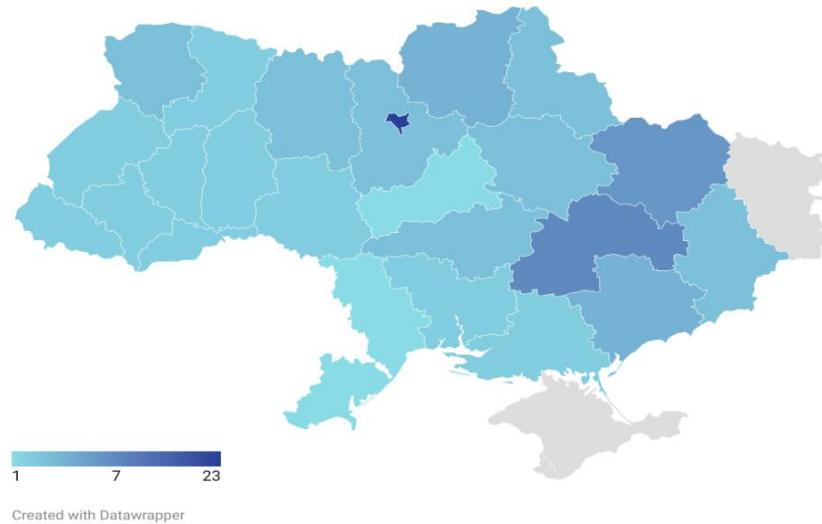
Згідно з наказом НАДС від 20 липня 2020 р. № 124-20 «Про затвердження персонального складу експертно-консультативної ради з питань погодження програм підвищення кваліфікації державних службовців, голів місцевих державних адміністрацій, їх перших заступників та заступників, посадових осіб місцевого самоврядування та депутатів місцевих рад» (в редакції наказів НАДС від 10 грудня 2022 р. № 189-21, 07 березня 2023 р. 34-23) у складі експертно-консультативної ради працювали експерти, які є визнаними в Україні фахівцями з питань державного управління, місцевого самоврядування, управління персоналом та ін., а також експертами у сфері освіти дорослих.

Для регламентації порядку та визначення організаційних засад погодження НАДС професійних (сертифікатних) та короткострокових програм підвищення кваліфікації наказом НАДС від 16 липня 2020 р. № 119-20 затверджено адміністративний регламент процесу «Погодження програм підвищення кваліфікації державних службовців, голів місцевих державних адміністрацій, їх перших заступників та заступників, посадових осіб місцевого самоврядування».

Керуючись вищезазначеними нормативними актами та ураховуючи рекомендації експертно-консультативної ради, НАДС у 2021–2023 рр. погоджено 1 642 програми підвищення кваліфікації, розроблені і затверджені 89 суб'єктами надання освітніх послуг, а саме: Вищою школою публічного управління, 18 регіональними центрами підвищення кваліфікації (далі – РЦПК) та 56 закладами вищої освіти, Дослідницькою службою Верховної Ради України; Тренінговим центром прокурорів України, товариствами з обмеженою відповідальністю (Академія професійного розвитку, Олд Скул, ЦПК ГРУП, Ю-КОНТРОЛ), громадськими організаціями (Центр сталого розвитку та регіональних ініціатив, Міжнародна фундація науковців та освітян), фізичною особою-підприємцем Лунячек Вадим Едуардович, Швейцарською неурядовою організацією «Міжнародні проекти», Швейцарсько-українським проектом DECIDE «Децентралізація для розвитку демократичної освіти», проектами міжнародної технічної допомоги USAID «Децентралізація приносить кращі результати та ефективність» (DOBRE), USAID «Підвищення ефективності роботи і підзвітності органів місцевого самоврядування» («ГОВЕРЛА»), PROSTO «Підтримка доступності послуг в Україні», Програмою «U-LEAD з Європою.

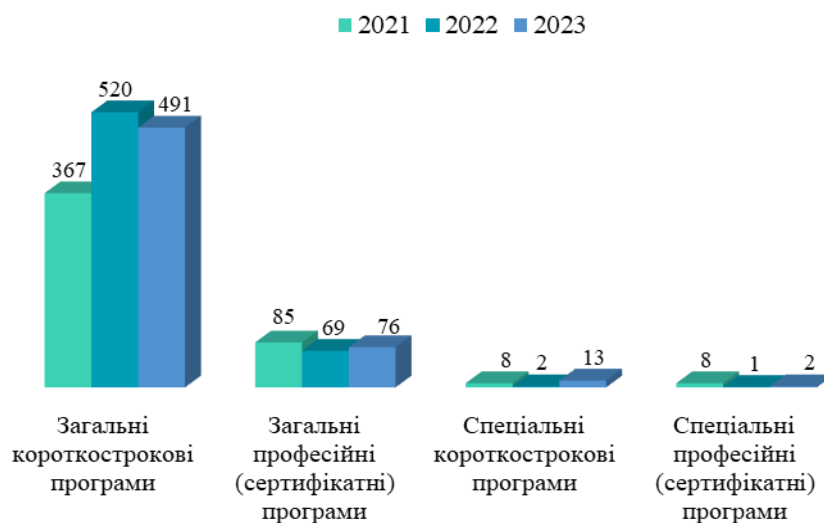
Розподіл суб'єктів надання освітніх послуг, яким НАДС в установленому порядку погоджено програми підвищення кваліфікації, за регіонами України у 2021–2023 рр. був нерівномірним. Більшість суб'єктів надання освітніх послуг

були розташовані у м. Києві (26% від загальної кількості суб'єктів надання освітніх послуг, яким погоджено програми підвищення кваліфікації). Суб'єкти надання освітніх послуг, які розташовані на тимчасово окупованих територіях Луганської області, Автономної Республіки Крим та міста Севастополя, не подавали на погодження НАДС програми підвищення кваліфікації.



*Рис. 1. Географічне розташування суб'єктів надання освітніх послуг, яким у 2021–2023 рр. НАДС погоджено програми підвищення кваліфікації*

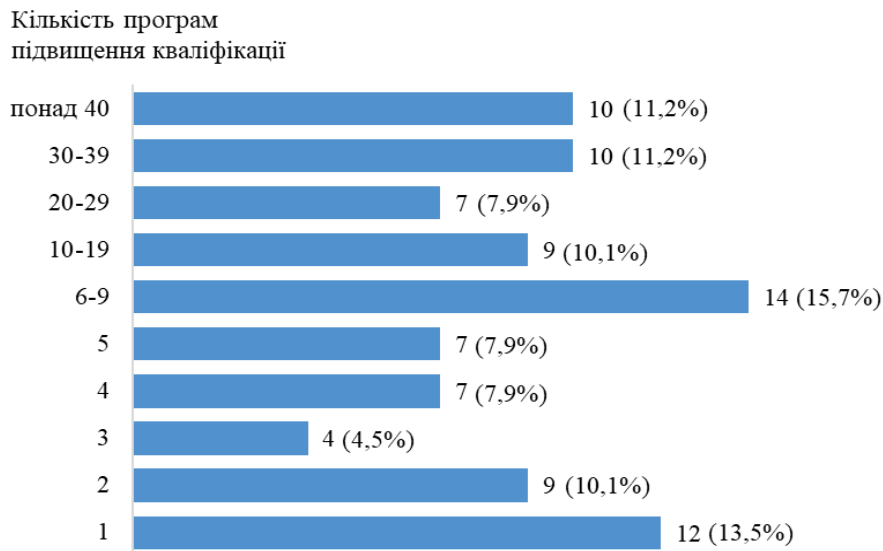
Аналіз розподілу програм підвищення кваліфікації, погоджених НАДС у звітному періоді, за видами та тривалістю показав, що із 1 642 програм 84% склали загальні короткострокові програми, 13,9% – загальні професійні (сертифікатні) програми, 1,4% та 0,7% – спеціальні короткострокові та спеціальні професійні (сертифікатні) програми відповідно.



*Рис. 2. Розподіл погоджених НАДС у 2021–2023 рр. програм підвищення кваліфікації за видами та тривалістю програм*

Найбільшу кількість програм підвищення кваліфікації, погоджених НАДС, розроблено і затверджено Вищою школою публічного управління (215 програм, що становить 13,1% від загальної кількості погоджених НАДС програм), Запорізьким РЦПК – 94 програми (5,7%), Полтавським РЦПК – 89 (5,4%), Волинським РЦПК – 78 (4,8%), Житомирським РЦПК – 72 (4,4%), Київським РЦПК – 65 (4%). Три та менше програм підвищення кваліфікації погоджено НАДС 25 суб'єктам надання освітніх послуг (4 суб'єктам надання освітніх послуг – по 3 програми, 9 – по 2 програми, 12 – по 1 програмі).

*Детальніша інформація щодо кількості погоджених НАДС програм підвищення кваліфікації представлена у додатку 1.*



*Рис. 3. Розподіл суб'єктів надання освітніх послуг за кількістю погоджених НАДС програм підвищення кваліфікації у 2021–2023 рр.*

Треба зауважити, що у 2021–2023 рр. підвищення кваліфікації учасників професійного навчання у 79 із 89 суб'єктів надання освітніх послуг здійснювалось за програмами підвищення кваліфікації, погодженими НАДС у 2020–2023 рр. Це обумовлено тим, що відповідно до законодавства програми підвищення кваліфікації можуть реалізуватись протягом трьох років з дати їх погодження НАДС. Як результат, впровадження таких програм тривало упродовж звітнього періоду. Проведення навчання за окремими програмами підвищення кваліфікації, які погоджено НАДС у 2023 р., суб'єктами надання освітніх послуг було заплановано на 2024 р. Тому інформація щодо таких програм підвищення кваліфікації не включено до цього дослідження.

Загалом, за інформацією суб'єктів надання освітніх послуг, у досліджуваному періоді навчання проводилось за 1 458 програмами підвищення кваліфікації (у тому числі за 268 програмами підвищення кваліфікації, погодженими НАДС у 2020 р.). Із загальної кількості програм підвищення кваліфікації, погоджених НАДС у 2020–2023 рр. і впроваджених суб'єктами надання освітніх послуг у 2021–2023 рр., 81,8% становили загальні

короткострокові програми, 16,1% – загальні професійні (сертифікатні) програми, 1,5% та 0,6% – спеціальні короткострокові та спеціальні професійні (сертифікатні) програми.

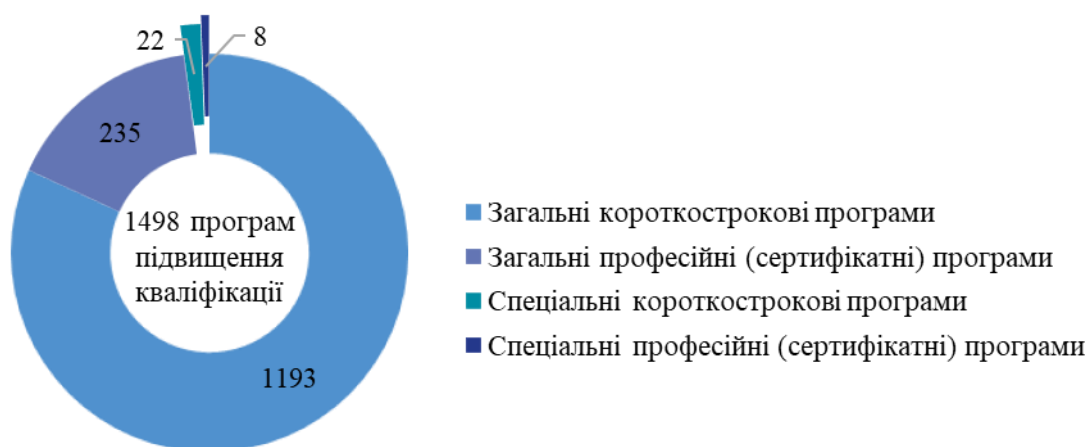


Рис. 4. Розподіл погоджених НАДС програм підвищення кваліфікації, за якими проводилось навчання у 2021-2023 рр., за видами програм


Водночас аналіз діяльності суб'єктів надання освітніх послуг щодо впровадження погоджених НАДС програм підвищення кваліфікації показав, що у 2021–2023 рр. відповідне навчання проводили 87,6% суб'єктів надання освітніх послуг. Зокрема у 2021 р. навчання за погодженими програмами підвищення кваліфікації проводилось у 42 із 51 суб'єкта надання освітніх послуг (82,4% від загальної кількості суб'єктів надання освітніх послуг, яким погоджено програми), у 2022 р. – у 38 із 49 суб'єктів надання освітніх послуг (77,6%), у 2023 р. – у 54 із 67 суб'єктів надання освітніх послуг (80,6%). Детальна інформація представлена у додатках 2-5 до цього аналітичного звіту.

У досліджуваній період із 1 642 погоджених НАДС програм підвищення кваліфікації суб'єктами надання освітніх послуг впроваджено 1 190 програм, у тому числі 1 025 програм підвищення кваліфікації впроваджено суб'єктами надання освітніх послуг у відповідному році погодження програми підвищення кваліфікації. Зокрема у 2021 р. із 468 погоджених НАДС програм у відповідному році впроваджено суб'єктами надання освітніх послуг 316 програм підвищення кваліфікації (частка впроваджених програм підвищення кваліфікації становила 67,5% від загальної кількості погоджених програм у 2021 р.). У 2022 р. впроваджено 328 із 592 програм підвищення кваліфікації (відповідно частка впроваджених суб'єктами надання освітніх послуг програм підвищення кваліфікації становила 55,4% від загальної кількості програм, погоджених у 2022 р.). У 2023 р. впроваджено 381 із 582 програм підвищення кваліфікації (відповідно частка впроваджених суб'єктами надання освітніх послуг програм підвищення кваліфікації становила 65,5% від загальної кількості програм, погоджених НАДС у 2023 р.).

У звітному періоді у 79 суб'єктах надання освітніх послуг за погодженими НАДС у 2020–2023 роках програмами підвищення кваліфікації проведено

навчання для 10 281 групи публічних службовців, з яких найбільше – у Вищій школі публічного управління (2 457 груп), Державному університеті «Житомирська політехніка» (829 груп), Кропивницькому інституті державного та муніципального управління (543 групи), Харківському національному університеті імені В. Н. Каразіна (424 групи). Деталізована інформація про основні результати діяльності суб'єктів надання освітніх послуг з підвищення кваліфікації публічних службовців за погодженими НАДС у 2020–2023 роках програмами представлена у додатках 6–9.

Загалом у період 2021–2023 рр. у 79 суб'єктах надання освітніх послуг за погодженими НАДС у 2020–2023 рр. програмами підвищення кваліфікації пройшли навчання 368 840 учасників професійного навчання, з них: 67 277 осіб (18,2%) успішно завершили навчання за загальними професійними (сертифікатними) програмами, 292 048 осіб (79,2%) – загальними короткостроковими програмами, 6 324 особи (1,7%) – спеціальними короткостроковими програмами та 3 241 особа (0,9%) – спеціальними професійними (сертифікатними) програмами.



*Рис. 5. Кількість учасників професійного навчання, які підвищили кваліфікацію у 2021–2023 рр. за погодженими НАДС у 2020–2023 рр. програмами, за видами програм*

Зокрема у 2021–2023 рр. за погодженими у 2020 р. програмами підвищення кваліфікації пройшли навчання 94 341 учасник професійного навчання, зокрема: 23 615 (25,0%) учасників професійного навчання підвищили рівень своєї професійної компетентності за професійними (сертифікатними) програмами, 70 275 осіб (74,5%) – за загальними короткостроковими програмами та 451 особа (0,5%) – за спеціальними короткостроковими програмами.




Рис. 6. Кількість публічних службовців, які пройшли навчання у 2021-2023 рр. за погодженими НАДС у 2020 р. програмами підвищення кваліфікації, за видами програм

Водночас за 1 190 програмами підвищення кваліфікації, які у 2021–2023 рр. погоджені НАДС та впроваджені суб'єктами надання освітніх послуг, пройшли навчання 274 499 учасників професійного навчання, з них: 15,9% навчалися за загальними професійними (сертифікатними) програмами, 80,8% – загальними короткостроковими програмами, 2,1% – спеціальними короткостроковими програмами та 1,2% – спеціальними професійними (сертифікатними) програмами).

Учасники професійного навчання під час вибору суб'єктів надання освітніх послуг для проходження навчання надавали перевагу в отриманні послуг з підвищення кваліфікації у РЦПК та Вищій школі публічного управління. Із загальної кількості державних службовців, голів місцевих державних адміністрацій, їх перших заступників та заступників, посадових осіб місцевого самоврядування та депутатів місцевих рад, які у 2021–2023 рр. підвищили кваліфікацію, 177 129 осіб (48,0%) успішно завершили навчання у РЦПК та 77 870 осіб (21,1%) – у Вищій школі публічного управління.

З метою надання навчально-методичної підтримки суб'єктам надання освітніх послуг у сфері підвищення кваліфікації учасників професійного навчання, зокрема застосування єдиних підходів до навчання за пріоритетними і актуальними тематиками підвищення кваліфікації, визначення мінімального нормативного змісту таких загальних програм, у 2022–2023 рр. НАДС розроблено і затверджено 8 типових загальних програм підвищення кваліфікації (ознайомитись з типовими програмами можна за посиланням: <http://surl.li/wvethd>). Зокрема у 2022 р. НАДС розроблено і затверджено типову загальну професійну (сертифікатну) програму підвищення кваліфікації «Загальна адміністративна процедура», типові загальні короткострокові програми підвищення кваліфікації «Виявлення і реагування на випадки сексуального насильства, пов'язаного з конфліктом, та надання допомоги постраждалим» та «Міжнародне гуманітарне право у професійній діяльності публічних службовців». У 2023 р. НАДС розроблено та затверджено типову загальну професійну (сертифікатну) програму підвищення кваліфікації «Запобігання корупції та впровадження стандартів доброчесності на державній службі та службі в органах місцевого самоврядування» та типові загальні короткострокові програми підвищення



кваліфікації «Забезпечення створення безбар'єрного простору на засадах рівності, недискримінації, доступності та інклюзії», «Організація роботи щодо забезпечення права на доступ до публічної інформації в органах державної влади та органах місцевого самоврядування», «Молодіжна політика, заснована на підходах участі», «Запобігання і протидія гендерно зумовленому, зокрема домашньому, насильству».

На основі типової загальної короткострокової програми «Виявлення і реагування на випадки сексуального насильства, пов'язаного з конфліктом, та надання допомоги постраждалим» у 2022 р. Запорізьким РЦПК розроблено, затверджено відповідну програму підвищення кваліфікації, за якою проведено навчання 61 державного службовця, посадової особи місцевого самоврядування (у тому числі 40 посадових осіб місцевого самоврядування).

У 2023 р. на основі типової загальної короткострокової програми «Міжнародне гуманітарне право у професійній діяльності публічних службовців» Вінницьким, Волинським, Житомирським РЦПК розроблено та затверджено власні відповідні програми підвищення кваліфікації, навчання за такими програмами пройшли 510 учасників професійного навчання (у тому числі 20 посадових осіб місцевого самоврядування). Також Вінницьким, Волинським та Полтавським РЦПК розроблено та затверджено на основі типової загальної професійної (сертифікатної) програми «Загальна адміністративна процедура» відповідні програми підвищення кваліфікації, за якими пройшли навчання 205 учасників професійного навчання (у тому числі 136 посадових осіб місцевого самоврядування).

За типовою загальною короткостроковою програмою підвищення кваліфікації «Забезпечення створення безбар'єрного простору на засадах рівності, недискримінації, доступності та інклюзії» 92 учасника професійного навчання пройшли навчання у Харківському національному університеті імені В. Н. Каразіна. За типовою загальною професійною (сертифікатною) програмою підвищення кваліфікації «Запобігання корупції та впровадження стандартів доброчесності на державній службі та службі в органах місцевого самоврядування» 30 учасників професійного навчання пройшли навчання у Національному лісотехнічному університеті України.

У рамках дослідження також проведено узагальнення інформації щодо пріоритетності вибору учасниками професійного навчання програм підвищення кваліфікації, яке дало можливість із 1 458 програм підвищення кваліфікації, за якими суб'єкти надання освітніх послуг проводили навчання у 2021–2023 рр., виокремити 5 найбільш затребуваних учасниками професійного навчання загальних програм підвищення кваліфікації, за роками їх погодження НАДС, а саме:

«Практичний курс української мови (за новою редакцією українського правопису)», погоджена НАДС у 2020 р. (пройшли навчання 6 884 державних службовці та посадових осіб місцевого самоврядування у Вищій школі публічного управління);

«Антикорупційна державна політика. Запобігання та протидія корупції», погоджена НАДС у 2021 р. (пройшли навчання 2 672 державних службовця та

посадові особи місцевого самоврядування у Регіональному центрі підвищення кваліфікації Київської області);

«Європейська інтеграція України в сучасних геополітичних умовах», погоджена НАДС у 2022 р. (пройшли навчання 1 255 державних службовці та посадових осіб місцевого самоврядування у Вінницькому РЦПК);

«Практикум української мови (за новою редакцією українського правопису)», погоджена НАДС у 2023 р. (пройшли навчання 1 000 державних службовці та посадових осіб місцевого самоврядування у Вищій школі публічного управління).

*Детальніше про топ-5 загальних програм підвищення кваліфікації, погоджених у 2020–2023 рр. та впроваджених суб'єктами надання освітніх послуг у 2021–2023 рр. у додатку 10.*

Також у рамках дослідження було проаналізовано зміст програм підвищення кваліфікації, погоджених НАДС та впроваджених суб'єктами надання освітніх послуг у 2021–2023 рр., і згруповано за пріоритетними для учасників професійного навчання напрямками (тематикою) підвищення кваліфікації. Результати такого групування показали, що із загальної кількості учасників професійного навчання, які успішно завершили навчання за програмами підвищення кваліфікації у 2021–2023 рр., 49,9% (184 134 осіб) пройшли навчання за сімома найбільш важливими для них напрямками (темами) підвищення кваліфікації (таблиця 1).

*Таблиця 1*

Найбільш затребувані напрями (тем) підвищення кваліфікації державних службовців, голів місцевих державних адміністрацій, їх перших заступників та заступників, посадових осіб місцевого самоврядування та депутатів місцевих рад у 2021–2023 рр. за загальними програмами підвищення кваліфікації, погодженими НАДС у 2020–2023 рр.

Напрямок (тема) підвищення кваліфікації	Кількість учасників професійного навчання, які підвищили кваліфікацію за відповідним напрямком (темою) (осіб)	у тому числі за програмами підвищення кваліфікації, погодженими НАДС у 2020 р. (осіб)
удосконалення рівня володіння державною мовою	45 847	24 776
комунікація та взаємодія	42 681	11 171
запобігання корупції та забезпечення доброчесності	39 325	14 034
державна політика цифрового розвитку	16 036	448
управління змінами	15 522	2 971
лідерство	11 596	1 920
європейська інтеграція, євроатлантична інтеграція	13 127	1 341
Усього	184 134	56 661

Загалом у 2021–2023 рр. суб'єктами надання освітніх послуг розроблено та впроваджено найбільшу кількість програм підвищення кваліфікації за такими напрямками (темами), як: удосконалення рівня володіння державною мовою, комунікація та взаємодія, запобігання корупції та забезпечення доброчесності. Крім того, частина суб'єктів надання освітніх послуг пропонували учасникам професійного навчання декілька програм підвищення кваліфікації за напрямками (темами), що користувались найбільшим попитом.

Так, підвищення кваліфікації учасників професійного навчання за напрямом (темою) «удосконалення рівня володіння державною мовою» забезпечувалось 31 суб'єктом надання освітніх послуг за 69 погодженими НАДС програмами підвищення кваліфікації (у тому числі за 14 програмами, погодженими НАДС у 2020 р.); підвищення кваліфікації за напрямом (темою) «комунікація та взаємодія» забезпечувалось 45 суб'єктами надання освітніх послуг за 182 погодженими НАДС програмами підвищення кваліфікації (у тому числі за 39 програмами, погодженими НАДС у 2020 р.).

Окремо зазначимо, що у 2021 р. Запорізьким національним університетом, Ніжинським державним університетом імені Миколи Гоголя, Чернівецьким національним університетом імені Юрія Федьковича, Чернівецьким та Чернігівським РЦПК розроблено та затверджено загальні професійні (сертифікатні) програми за напрямом (темою) «реформування місцевого самоврядування та територіальної організації влади» обсягом 19,2 ЄКТС. За зазначеними програмами у 2021 р. пройшли навчання 25 посадових осіб місцевого самоврядування, у 2022 р. – 137 посадових осіб місцевого самоврядування та 9 державних службовців.






Також у 2023 р. Вищою школою публічного управління, Івано-Франківським обласним центром перепідготовки та підвищення кваліфікації працівників органів державної влади, органів місцевого самоврядування, державних підприємств, установ і організацій та Харківським національним університетом імені В. Н. Каразіна розроблено та затверджено програми підвищення за напрямом (темою) «деокупація та реінтеграція тимчасово окупованої території та управління деокупованою територією», за якими пройшли навчання 515 публічних службовців.

Таким чином, дослідження показало, що забезпечення якості освітніх послуг є одним з фундаментальних принципів формування сучасного простору професійного навчання. Аналіз діяльності суб'єктів надання освітніх послуг дало можливість простежити тенденції щодо затребуваності з боку учасників професійного навчання відповідних видів, напрямів (тем) програм підвищення кваліфікації та реагування на такі запити з боку суб'єктів надання освітніх послуг у сфері підвищення кваліфікації. Водночас, реалізуючи повноваження щодо здійснення координації навчально-методичного забезпечення професійного навчання, НАДС у 2021–2023 рр. погоджувало програми підвищення кваліфікації, розроблені та затверджені суб'єктами надання освітніх послуг, що сприяло забезпеченню безперервності, плановості підвищення кваліфікації та задоволенню освітніх потреб як державних службовців, голів місцевих державних адміністрацій, їх перших заступників та заступників, посадових осіб місцевого



самоврядування та депутатів місцевих рад, так і потреб державних органів та органів місцевого самоврядування.

## ВИСНОВКИ

Для забезпечення безперервності професійного навчання та задоволення потреб публічних службовців у підвищенні кваліфікації у 2021–2023 роках:

	<i>погоджено НАДС програми підвищення кваліфікації</i>	<b>89</b>	<i>суб'єктам надання освітніх послуг</i>
	<i>погоджено НАДС</i>	<b>1642</b>	<i>програми підвищення кваліфікації</i>
	<i>проведено навчання за погодженими НАДС програмами підвищення кваліфікації</i>	<b>79</b>	<i>суб'єктами надання освітніх послуг</i>
	<i>підвищено кваліфікацію публічних службовців за</i>	<b>1458</b>	<i>програмами підвищення кваліфікації</i>
	<i>підвищено кваліфікацію за погодженими НАДС програмами</i>	<b>368 840</b>	<i>публічним службовцям</i>

Аналіз наданої суб'єктами надання освітніх послуг інформації показав, що у 2021-2023 роках:

	<b>79,2 %</b>	<i>публічних службовців із числа тих, хто навчався за погодженими НАДС програмами підвищення кваліфікації, навчалися за загальними короткостроковими програмами</i>
	<b>21,1 %</b>	<i>публічних службовців із числа тих, хто навчався за погодженими НАДС програмами підвищення кваліфікації, підвищували кваліфікацію у Вищій школі публічного управління.</i>

## ДОДАТКИ

Додаток 1

## Інформація щодо програм підвищення кваліфікації суб'єктів надання освітніх послуг, погоджених НАДС у 2021-2023 роках

№ з/п	Найменування суб'єкта надання освітніх послуг	Кількість погоджених НАДС програм підвищення кваліфікації		
		2021	2022	2023
1	ТОВ «Академія професійного розвитку»		3	1
2	Державний заклад післядипломної освіти «Академія фінансового моніторингу»		8	
3	Вища школа публічного управління	53	50	112
4	Вищий навчальний заклад «Університет імені Альфреда Нобеля»			1
5	Вінницький регіональний центр підвищення кваліфікації	10	6	12
6	Вінницький торговельно-економічний інститут Державного торговельно-економічного університету		8	
7	Волинський національний університет імені Лесі Українки		14	
8	Волинський регіональний центр підвищення кваліфікації	14	36	28
9	Громадська організація «Міжнародна фундація науковців та освітян»			4
10	Громадська організація «Центр сталого розвитку та регіональних ініціатив»		1	3
11	Державний вищий навчальний заклад «Ужгородський національний університет»			1
12	Державний заклад «Південноукраїнський національний педагогічний університет імені К. Д. Ушинського»		6	1
13	Державний заклад післядипломної освіти «Тернопільський регіональний центр підвищення кваліфікації»	11	6	21
14	Державний податковий університет	7	4	12
15	Державний торговельно-економічний університет	1	5	
16	Державний університет «Житомирська політехніка»	21	4	5
17	Державний університет економіки і технологій	6	5	3
18	Дніпровський національний університет імені Олеся Гончара			2
19	Дніпропетровський державний університет внутрішніх справ		1	
20	Донбаський інститут техніки та менеджменту закладу вищої освіти «Міжнародний науково-технічний університет імені академіка Юрія Бугая»		30	
21	Донецький державний університет внутрішніх справ			2
22	Дослідницька служба Верховної Ради України			5
23	Житомирський регіональний центр підвищення кваліфікації	14	51	7
24	Заклад вищої освіти «Міжнародний науково-технічний університет імені академіка Юрія Бугая»			2
25	Запорізький національний університет	6	2	3
26	Запорізький регіональний центр підвищення кваліфікації	27	49	18
27	Західноукраїнський національний університет	19	26	3
28	Івано-Франківський національний технічний університет нафти і газу			1
29	Івано-Франківський обласний центр перепідготовки та підвищення кваліфікації працівників органів державної влади, органів місцевого самоврядування, державних підприємств, установ і організацій	1	21	14
30	Інститут підготовки кадрів державної служби зайнятості України	9		
31	Київський національний університет імені Тараса Шевченка	8	13	16

№ з/п	Найменування суб'єкта надання освітніх послуг	Кількість погоджених НАДС програм підвищення кваліфікації		
		2021	2022	2023
32	Київський регіональний центр підвищення кваліфікації	26	31	8
33	Кіровоградський регіональний центр підвищення кваліфікації	2		5
34	Класичний приватний університет	13		10
35	Криворізький національний університет	1		1
36	Кропивницький інститут державного та муніципального управління	1	8	
37	Луцький національний технічний університет	1	2	1
38	Маріупольський державний університет	7	10	7
39	Миколаївський регіональний центр підвищення кваліфікації	5	18	23
40	Національний авіаційний університет		5	
41	Національний лісотехнічний університет України			7
42	Національний науковий центр «Інститут судових експертиз ім. Засл. проф. М. С. Бокаріуса»			12
43	Національний технічний університет «Харківський політехнічний інститут»	1		
44	Національний технічний університет «Дніпровська політехніка»	6		
45	Національний університет «Запорізька політехніка»	1		
46	Національний університет «Львівська політехніка»	10	10	5
47	Національний університет «Киево-Могилянська академія»			1
48	Національний університет «Одеська політехніка»			18
49	Національний університет «Чернігівська політехніка»	2		
50	Національний університет водного господарства та природокористування	1	2	5
51	Національний університет охорони здоров'я України імені П. Л. Шупика	4		
52	Національний університет «Полтавська політехніка імені Юрія Кондратюка»	5	4	2
53	Ніжинський державний університет імені Миколи Гоголя	1		
54	Поліський національний університет			7
55	Полтавський регіональний центр підвищення кваліфікації	17	51	21
56	Полтавський університет економіки і торгівлі		1	
57	Програма «U-LEAD з Європою»			5
58	Програма USAID «Децентралізація приносить кращі результати та ефективність» (DOBRE)			1
59	Проект USAID «Підвищення ефективності роботи та підзвітності органів місцевого самоврядування» – «ГОВЕРЛА»			4
60	Проект міжнародної технічної допомоги «PROSTO: Підтримка доступності послуг в Україні»		3	
61	Регіональний центр підвищення кваліфікації Київської області	11		6
62	Рівненський регіональний центр підвищення кваліфікації	13		9
63	Сумський державний університет	18	4	9
64	Сумський національний аграрний університет		6	1
65	Сумський регіональний центр підвищення кваліфікації	25	8	6
66	Таврійський національний університет ім. В. І. Вернадського		4	2
67	Товариство з обмеженою відповідальністю «Олд Скул»		1	
68	Товариство з обмеженою відповідальністю «ЦПК ГРУП»			11

№ з/п	Найменування суб'єкта надання освітніх послуг	Кількість погоджених НАДС програм підвищення кваліфікації		
		2021	2022	2023
69	Товариство з обмеженою відповідальністю «Ю-КОНТРОЛЬ»			2
70	Тренінговий центр прокурорів України	15	12	5
71	Український державний університет імені Михайла Драгоманова	8	3	6
72	Університет Григорія Сковороди в Переяславі	2	1	
73	Державний заклад вищої освіти «Університет менеджменту освіти»			4
74	Фізична особа-підприємець Лунячек Вадим Едуардович			2
75	Харківський національний економічний університет імені Семена Кузнеця		2	3
76	Харківський національний університет імені В. Н. Каразіна	15	10	14
77	Харківський національний університет міського господарства імені О. М. Бекетова	3		2
78	Херсонський національний технічний університет	2		
79	Херсонський регіональний центр підвищення кваліфікації	6		
80	Хмельницький національний університет	2	1	2
81	Хмельницький регіональний центр підвищення кваліфікації	19	12	12
82	Центральноукраїнський національний технічний університет	2		1
83	Черкаський регіональний центр підвищення кваліфікації	3	14	11
84	Чернівецький національний університет імені Юрія Федьковича	2		
85	Чернівецький регіональний центр підвищення кваліфікації	5	15	22
86	Чернігівський регіональний центр підвищення кваліфікації	6	5	23
87	Чорноморський національний університет імені Петра Могили			5
88	Швейцарська неурядова організація «Міжнародні проекти»			1
89	Швейцарсько-український проєкт DECIDE «Децентралізація для розвитку демократичної освіти»			3
	Всього	468	592	582

Додаток 2

**Інформація щодо впровадження у 2021–2023 роках суб'єктами надання освітніх послуг програм підвищення кваліфікації, погоджених НАДС у 2020 році**

№ з/п	Найменування суб'єкта надання освітніх послуг	Кількість впроваджених програм підвищення кваліфікації		
		2021	2022	2023
1	Вища школа публічного управління	42	5	
2	Вищий навчальний заклад «Університет імені Альфреда Нобеля»		1	
3	Волинський регіональний центр підвищення кваліфікації	19	1	
4	Державний заклад післядипломної освіти «Тернопільський регіональний центр підвищення кваліфікації»	1	1	
5	Державний торговельно-економічний університет	2		
6	Державний університет «Житомирська політехніка»	3		
7	Дніпровський національний університет імені Олеся Гончара	1		
8	Запорізький національний університет	1		

№ з/п	Найменування суб'єкта надання освітніх послуг	Кількість впроваджених програм підвищення кваліфікації		
		2021	2022	2023
9	Запорізький регіональний центр підвищення кваліфікації	8	3	
10	Івано-Франківський обласний центр перепідготовки та підвищення кваліфікації працівників органів державної влади, органів місцевого самоврядування, державних підприємств, установ і організацій	1		
11	Київський національний університет імені Тараса Шевченка	12		
12	Київський регіональний центр підвищення кваліфікації	13		
13	Кіровоградський регіональний центр підвищення кваліфікації	6	1	
14	Маріупольський державний університет	15		
15	Миколаївський регіональний центр підвищення кваліфікації	26	4	
16	Національний технічний університет «Дніпровська політехніка»	7	1	
17	Національний університет «Львівська політехніка»	10		
18	Національний університет «Києво-Могилянська академія»	1		
19	Національний університет «Одеська політехніка»	7		
20	Національний університет «Чернігівська політехніка»	1		
21	Національний університет водного господарства та природокористування	5		
22	Поліський національний університет		2	
23	Полтавський регіональний центр підвищення кваліфікації	21		
24	Рівненський регіональний центр підвищення кваліфікації	1		
25	Сумський державний університет	4	1	
26	Сумський регіональний центр підвищення кваліфікації	6		
27	Український державний університет імені Михайла Драгоманова	5		
28	Державний заклад вищої освіти «Університет менеджменту освіти»		1	
29	Харківський національний університет імені В. Н. Каразіна	7		
30	Харківський національний університет міського господарства імені О. М. Бекетова	3		
31	Херсонський національний технічний університет	3		
32	Херсонський регіональний центр підвищення кваліфікації		1	1
33	Хмельницький регіональний центр підвищення кваліфікації	2		
34	Черкаський регіональний центр підвищення кваліфікації	2		
35	Чернігівський регіональний центр підвищення кваліфікації	6	1	
36	Чорноморський національний університет імені Петра Могили	3		
Усього		244	23	1



**Інформація щодо впровадження у 2021–2023 роках суб'єктами надання освітніх послуг програм підвищення кваліфікації, погоджених НАДС у 2021 році**

№ з/п	Найменування суб'єкта надання освітніх послуг	Кількість впроваджених програм підвищення кваліфікації		
		2021	2022	2023
1	Вища школа публічного управління	34	10	
2	Вінницький регіональний центр підвищення кваліфікації	10		
3	Волинський регіональний центр підвищення кваліфікації	7	2	
4	Державний заклад післядипломної освіти «Тернопільський регіональний центр підвищення кваліфікації»	5	5	
5	Державний податковий університет	6		
6	Державний торговельно-економічний університет	1		
7	Державний університет «Житомирська політехніка»	21		
8	Державний університет економіки і технологій	5	1	
9	Житомирський регіональний центр підвищення кваліфікації	10		
10	Запорізький національний університет	4	1	
11	Запорізький регіональний центр підвищення кваліфікації	15	5	1
12	Західноукраїнський національний університет	11		
13	Івано-Франківський обласний центр перепідготовки та підвищення кваліфікації працівників органів державної влади, органів місцевого самоврядування, державних підприємств, установ і організацій		1	
14	Київський національний університет імені Тараса Шевченка	7		
15	Київський регіональний центр підвищення кваліфікації	12	6	
16	Кіровоградський регіональний центр підвищення кваліфікації	1	1	
17	Класичний приватний університет	4		3
18	Кропивницький інститут державного та муніципального управління	1		
19	Луцький національний технічний університет	1		
20	Маріупольський державний університет	5	1	
21	Миколаївський регіональний центр підвищення кваліфікації	5		
22	Національний технічний університет «Харківський політехнічний інститут»		1	
23	Національний технічний університет «Дніпровська політехніка»	5	1	
24	Національний університет «Львівська політехніка»	10		
25	Національний університет «Чернігівська політехніка»	1		
26	Національний університет водного господарства та природокористування	1		
27	Національний університет «Полтавська політехніка імені Юрія Кондратюка»	3		
28	Ніжинський державний університет імені Миколи Гоголя	1		
29	Полтавський регіональний центр підвищення кваліфікації	16		1

№ з/п	Найменування суб'єкта надання освітніх послуг	Кількість впроваджених програм підвищення кваліфікації		
		2021	2022	2023
30	Регіональний центр підвищення кваліфікації Київської області	11		
31	Рівненський регіональний центр підвищення кваліфікації	12	1	
32	Сумський державний університет	15		
33	Сумський регіональний центр підвищення кваліфікації	25		
34	Тренінговий центр прокурорів України	10	3	
35	Український державний університет імені Михайла Драгоманова	4	3	
36	Університет Григорія Сковороди в Переяславі	1		
37	Харківський національний університет імені В. Н. Каразіна	13		
38	Харківський національний університет міського господарства імені О. М. Бекетова	2	1	
39	Херсонський національний технічний університет	2		
40	Херсонський регіональний центр підвищення кваліфікації			5
41	Хмельницький національний університет	1	1	
42	Хмельницький регіональний центр підвищення кваліфікації	12		1
43	Центральноукраїнський національний технічний університет	2		
44	Черкаський регіональний центр підвищення кваліфікації	3		
45	Чернівецький національний університет імені Юрія Федьковича		2	
46	Чернівецький регіональний центр підвищення кваліфікації	1	3	
47	Чернігівський регіональний центр підвищення кваліфікації		6	
Усього		316	55	11

Додаток 4

**Інформація щодо впровадження у 2022–2023 роках суб'єктами надання освітніх послуг програм підвищення кваліфікації, погоджених НАДС у 2022 році**

№ з/п	Найменування суб'єкта надання освітніх послуг	Кількість впроваджених програм підвищення кваліфікації	
		2022	2023
1	ТОВ «Академія професійного розвитку»	1	
2	Державний заклад післядипломної освіти «Академія фінансового моніторингу»	1	
3	Вища школа публічного управління	31	6
4	Вінницький регіональний центр підвищення кваліфікації	6	
5	Волинський національний університет імені Лесі Українки	5	1
6	Волинський регіональний центр підвищення кваліфікації	17	8
7	Громадська організація «Центр сталого розвитку та регіональних ініціатив»		1

№ з/п	Найменування суб'єкта надання освітніх послуг	Кількість впроваджених програм підвищення кваліфікації	
		2022	2023
8	Державний заклад післядипломної освіти «Тернопільський регіональний центр підвищення кваліфікації»	1	5
9	Державний податковий університет		3
10	Державний торговельно-економічний університет		2
11	Державний університет «Житомирська політехніка»	3	
12	Державний університет економіки і технологій	3	2
13	Дніпропетровський державний університет внутрішніх справ	1	
14	Донбаський інститут техніки та менеджменту закладу вищої освіти «Міжнародний науково-технічний університет імені академіка Юрія Бугая»	28	1
15	Житомирський регіональний центр підвищення кваліфікації	33	2
16	Запорізький національний університет		2
17	Запорізький регіональний центр підвищення кваліфікації	24	7
18	Західноукраїнський національний університет	14	1
19	Івано-Франківський обласний центр перепідготовки та підвищення кваліфікації працівників органів державної влади, органів місцевого самоврядування, державних підприємств, установ і організацій	10	11
20	Київський національний університет імені Тараса Шевченка	6	3
21	Київський регіональний центр підвищення кваліфікації	18	4
22	Кропивницький інститут державного та муніципального управління	8	
23	Луцький національний технічний університет	2	
24	Маріупольський державний університет	3	3
25	Миколаївський регіональний центр підвищення кваліфікації	7	11
26	Національний університет «Львівська політехніка»	7	2
27	Національний університет водного господарства та природокористування	2	
28	Національний університет «Полтавська політехніка імені Юрія Кондратюка»	2	
29	Полтавський регіональний центр підвищення кваліфікації	37	4
30	Проект міжнародної технічної допомоги «PROSTO: Підтримка доступності послуг в Україні»	2	
31	Сумський державний університет	4	
32	Сумський національний аграрний університет	1	3
33	Сумський регіональний центр підвищення кваліфікації	7	
34	Таврійський національний університет ім. В. І. Вернадського	2	1
35	Товариство з обмеженою відповідальністю «Олд Скул»	1	
36	Тренінговий центр прокурорів України	9	2
37	Харківський національний економічний університет імені Семена Кузнеця	1	
38	Харківський національний університет імені В. Н. Каразіна	9	1
39	Хмельницький національний університет		1

№ з/п	Найменування суб'єкта надання освітніх послуг	Кількість впроваджених програм підвищення кваліфікації	
		2022	2023
40	Хмельницький регіональний центр підвищення кваліфікації	6	1
41	Черкаський регіональний центр підвищення кваліфікації	11	
42	Чернівецький регіональний центр підвищення кваліфікації	2	11
43	Чернігівський регіональний центр підвищення кваліфікації	3	
Усього		328	99

Додаток 5

**Інформація щодо впровадження у 2023 році суб'єктами надання освітніх послуг програм підвищення кваліфікації, погоджених НАДС у 2023 році**

№ з/п	Найменування суб'єкта надання освітніх послуг	Кількість впроваджених програм підвищення кваліфікації
		2023
1	ТОВ «Академія професійного розвитку»	1
2	Вища школа публічного управління	87
3	Вінницький регіональний центр підвищення кваліфікації	12
4	Волинський регіональний центр підвищення кваліфікації	20
5	Громадська організація «Міжнародна фундація науковців та освітян»	3
6	Державний вищий навчальний заклад «Ужгородський національний університет»	1
7	Державний заклад «Південноукраїнський національний педагогічний університет імені К. Д. Ушинського»	1
8	Державний заклад післядипломної освіти «Тернопільський регіональний центр підвищення кваліфікації»	12
9	Державний податковий університет	5
10	Державний університет «Житомирська політехніка»	5
11	Державний університет економіки і технологій	1
12	Дніпровський національний університет імені Олеся Гончара	2
13	Дослідницька служба Верховної Ради України	1
14	Житомирський регіональний центр підвищення кваліфікації	3
15	Заклад вищої освіти «Міжнародний науково-технічний університет імені академіка Юрія Бугая»	2
16	Запорізький національний університет	3
17	Запорізький регіональний центр підвищення кваліфікації	4
18	Західноукраїнський національний університет	1
19	Івано-Франківський національний технічний університет нафти і газу	1
20	Івано-Франківський обласний центр перепідготовки та підвищення кваліфікації працівників органів державної влади, органів місцевого самоврядування, державних підприємств, установ і організацій	11
21	Київський національний університет імені Тараса Шевченка	6

№ з/п	Найменування суб'єкта надання освітніх послуг	Кількість впроваджених програм підвищення кваліфікації
		2023
22	Київський регіональний центр підвищення кваліфікації	3
23	Кіровоградський регіональний центр підвищення кваліфікації	5
24	Луцький національний технічний університет	1
25	Маріупольський державний університет	4
26	Миколаївський регіональний центр підвищення кваліфікації	22
27	Національний лісотехнічний університет України	5
28	Національний науковий центр «Інститут судових експертиз ім. Засл. проф. М. С. Бокаріуса»	11
29	Національний університет «Львівська політехніка»	2
30	Національний університет «Києво-Могилянська академія»	1
31	Національний університет «Одеська політехніка»	16
32	Національний університет водного господарства та природокористування	5
33	Поліський національний університет	4
34	Полтавський регіональний центр підвищення кваліфікації	12
35	Програма «U-LEAD з Європою»	4
36	Проєкт USAID «Підвищення ефективності роботи та підзвітності органів місцевого самоврядування» – «ГОВЕРЛА»	1
37	Рівненський регіональний центр підвищення кваліфікації	9
38	Сумський державний університет	8
39	Сумський національний аграрний університет	1
40	Сумський регіональний центр підвищення кваліфікації	2
41	Товариство з обмеженою відповідальністю «ЦПК ГРУП»	11
42	Товариство з обмеженою відповідальністю «Ю-КОНТРОЛ»	1
43	Тренінговий центр прокурорів України	5
44	Український державний університет імені Михайла Драгоманова	4
45	Державний заклад вищої освіти «Університет менеджменту освіти»	4
46	Фізична особа-підприємець Лунячек Вадим Едуардович	1
47	Харківський національний економічний університет імені Семена Кузнеця	1
48	Харківський національний університет імені В. Н. Каразіна	12
49	Хмельницький регіональний центр підвищення кваліфікації	4
50	Черкаський регіональний центр підвищення кваліфікації	11
51	Чернівецький регіональний центр підвищення кваліфікації	13
52	Чернігівський регіональний центр підвищення кваліфікації	10
53	Чорноморський національний університет імені Петра Могили	5
54	Швейцарська неурядова організація «Міжнародні проєкти»	1
Усього		381

**Інформація щодо кількості публічних службовців, які успішно завершили навчання у 2021 році за програмами підвищення кваліфікації, погодженими НАДС у 2020-2021 роках**

№ з/п	Найменування суб'єкта надання освітніх послуг	кількість програм підвищення кваліфікації	кількість груп, що пройшли навчання за програмами підвищення кваліфікації	кількість публічних службовців, які успішно завершили навчання за програмами підвищення кваліфікації	у тому числі державні службовці
1	Вища школа публічного управління	76	915	28312	27658
2	Вінницький регіональний центр підвищення кваліфікації	10	26	2472	1741
3	Волинський регіональний центр підвищення кваліфікації	26	77	5886	4099
4	Державний заклад післядипломної освіти «Тернопільський регіональний центр підвищення кваліфікації»	6	6	268	156
5	Державний податковий університет	6	22	392	386
6	Державний торговельно-економічний університет	3	27	650	650
7	Державний університет «Житомирська політехніка»	24	566	11148	11148
8	Державний університет економіки і технологій	5	17	428	428
9	Дніпровський національний університет імені Олеся Гончара	1	10	200	200
10	Житомирський регіональний центр підвищення кваліфікації	10	22	2473	2039
11	Запорізький національний університет	5	30	609	609
12	Запорізький регіональний центр підвищення кваліфікації	23	77	3504	2317
13	Західноукраїнський національний університет	11	36	996	897
14	Івано-Франківський обласний центр перепідготовки та підвищення кваліфікації працівників органів державної влади, органів місцевого самоврядування, державних підприємств, установ і організацій	1	1	25	0
15	Київський національний університет імені Тараса Шевченка	19	52	1344	1096
16	Київський регіональний центр підвищення кваліфікації	25	84	3485	3428
17	Кіровоградський регіональний центр підвищення кваліфікації	7	8	343	238
18	Класичний приватний університет	4	5	52	51
19	Кропивницький інститут державного та муніципального управління	1	11	45	42
20	Луцький національний технічний університет	1	3	93	75
21	Маріупольський державний університет	20	84	2586	2544

№ з/п	Найменування суб'єкта надання освітніх послуг	кількість програм підвищення кваліфікації	кількість груп, що пройшли навчання за програмами підвищення кваліфікації	кількість публічних службовців, які успішно завершили навчання за програмами підвищення кваліфікації	у тому числі державні службовці
22	Миколаївський регіональний центр підвищення кваліфікації	31	108	5292	4412
23	Національний технічний університет «Дніпровська політехніка»	12	43	1102	1052
24	Національний університет «Києво-Могилянська академія»	1	8	166	166
25	Національний університет «Львівська політехніка»	20	157	3747	3380
26	Національний університет «Одеська політехніка»	7	18	516	516
27	Національний університет «Полтавська політехніка імені Юрія Кондратюка»	3	18	495	495
28	Національний університет «Чернігівська політехніка»	2	14	356	321
29	Національний університет водного господарства та природокористування	6	61	1526	1503
30	Ніжинський державний університет імені Миколи Гоголя	1	1	30	5
31	Полтавський регіональний центр підвищення кваліфікації	37	81	4496	2713
32	Регіональний центр підвищення кваліфікації Київської області	11	59	4151	3432
33	Рівненський регіональний центр підвищення кваліфікації	13	60	2247	1915
34	Сумський державний університет	19	145	3730	3730
35	Сумський регіональний центр підвищення кваліфікації	31	54	1956	1035
36	Тренінговий центр прокурорів України	10	20	592	592
37	Український державний університет імені Михайла Драгоманова	9	34	680	680
38	Університет Григорія Сковороди в Переяславі	1	1	8	8
39	Харківський національний університет імені В. Н. Каразіна	20	123	3796	2062
40	Харківський національний університет міського господарства імені О. М. Бекетова	5	20	400	400
41	Херсонський національний технічний університет	5	36	900	844
42	Хмельницький національний університет	1	4	375	375
43	Хмельницький регіональний центр підвищення кваліфікації	14	38	1845	1414
44	Центральноукраїнський національний технічний університет	2	4	100	82
45	Черкаський регіональний центр підвищення кваліфікації	5	7	430	407
46	Чернівецький регіональний центр підвищення кваліфікації	1	1	29	16

№ з/п	Найменування суб'єкта надання освітніх послуг	кількість програм підвищення кваліфікації	кількість груп, що пройшли навчання за програмами підвищення кваліфікації	кількість публічних службовців, які успішно завершили навчання за програмами підвищення кваліфікації	у тому числі державні службовці
47	Чернігівський регіональний центр підвищення кваліфікації	6	32	718	435
48	Чорноморський національний університет імені Петра Могили	3	30	600	442
Усього		560	3256	105594	92234

## Додаток 7

**Інформація щодо кількості публічних службовців, які успішно завершили навчання у 2022 році за програмами підвищення кваліфікації, погодженими НАДС у 2020-2022 роках**

№ з/п	Найменування суб'єкта надання освітніх послуг	кількість програм підвищення кваліфікації	кількість груп, що пройшли навчання за програмами підвищення кваліфікації	кількість публічних службовців, що успішно завершили навчання за програмами підвищення кваліфікації	у тому числі державні службовці
1	ТОВ «Академія професійного розвитку»	1	5	54	54
2	Державний заклад післядипломної освіти «Академія фінансового моніторингу»	1	6	152	152
3	Вища школа публічного управління	82	737	26575	23491
4	Вищий навчальний заклад «Університет імені Альфреда Нобеля»	1	1	30	30
5	Вінницький регіональний центр підвищення кваліфікації	16	39	3970	2455
6	Волинський національний університет імені Лесі Українки	5	6	63	63
7	Волинський регіональний центр підвищення кваліфікації	41	100	7087	5288
8	Державний заклад післядипломної освіти «Тернопільський регіональний центр підвищення кваліфікації»	12	17	1026	660
9	Державний торговельно-економічний університет	3	18	455	451
10	Державний університет «Житомирська політехніка»	16	152	2878	2878
11	Державний університет економіки і технологій	9	126	3147	3147



№ з/п	Найменування суб'єкта надання освітніх послуг	кількість програм підвищення кваліфікації	кількість груп, що пройшли навчання за програмами підвищення кваліфікації	кількість публічних службовців, що успішно завершили навчання за програмами підвищення кваліфікації	у тому числі державні службовці
12	Дніпровський національний університет імені Олеся Гончара	1	7	140	140
13	Дніпропетровський державний університет внутрішніх справ	1	7	200	200
14	Донбаський інститут техніки та менеджменту закладу вищої освіти «Міжнародний науково-технічний університет імені академіка Юрія Бугая»	28	61	1493	1493
15	Житомирський регіональний центр підвищення кваліфікації	34	79	7338	6791
16	Запорізький національний університет	4	21	424	334
17	Запорізький регіональний центр підвищення кваліфікації	43	85	5430	2012
18	Західноукраїнський національний університет	14	69	2016	1972
19	Івано-Франківський обласний центр перепідготовки та підвищення кваліфікації працівників органів державної влади, органів місцевого самоврядування, державних підприємств, установ і організацій	11	52	2187	1606
20	Київський національний університет імені Тараса Шевченка	17	31	832	770
21	Київський регіональний центр підвищення кваліфікації	37	106	4532	4332
22	Кіровоградський регіональний центр підвищення кваліфікації	6	10	398	179
23	Класичний приватний університет	4	4	44	40
24	Кропивницький інститут державного та муніципального управління	9	178	2648	2196
25	Луцький національний технічний університет	3	11	556	460
26	Маріупольський державний університет	13	44	1329	1329
27	Миколаївський регіональний центр підвищення кваліфікації	36	92	4490	3867
28	Національний технічний університет «Дніпровська політехніка»	9	51	1015	927
29	Національний технічний університет «Харківський політехнічний інститут»	1	1	5	5
30	Національний університет «Львівська політехніка»	12	63	2420	2418
31	Національний університет «Одеська політехніка»	2	10	362	362
32	Національний університет «Полтавська політехніка імені Юрія Кондратюка»	4	7	155	155
33	Національний університет «Чернігівська політехніка»	2	11	251	251
34	Національний університет водного господарства та природокористування	6	44	1104	1104

№ з/п	Найменування суб'єкта надання освітніх послуг	кількість програм підвищення кваліфікації	кількість груп, що пройшли навчання за програмами підвищення кваліфікації	кількість публічних службовців, що успішно завершили навчання за програмами підвищення кваліфікації	у тому числі державні службовці
35	Ніжинський державний університет імені Миколи Гоголя	1	1	26	4
36	Поліський національний університет	2	17	350	350
37	Полтавський регіональний центр підвищення кваліфікації	73	114	6213	2934
38	Проект міжнародної технічної допомоги «PROSTO: Підтримка доступності послуг в Україні»	2	6	157	0
39	Регіональний центр підвищення кваліфікації Київської області	11	70	6875	6010
40	Рівненський регіональний центр підвищення кваліфікації	12	51	2209	1966
41	Сумський державний університет	13	76	1899	1899
42	Сумський національний аграрний університет	1	1	11	11
43	Сумський регіональний центр підвищення кваліфікації	38	65	3001	1650
44	Таврійський національний університет ім. В. І. Вернадського	2	4	95	95
45	Товариство з обмеженою відповідальністю «Олд Скул»	1	1	39	39
46	Тренінговий центр прокурорів України	15	18	2133	2133
47	Український державний університет імені Михайла Драгоманова	6	36	697	697
48	Університет Григорія Сковороди в Переяславі	1	1	31	31
49	Державний заклад вищої освіти «Університет менеджменту освіти»	1	5	100	0
50	Харківський національний економічний університет імені Семена Кузнеця	1	5	98	95
51	Харківський національний університет імені В. Н. Каразіна	27	154	3680	2845
52	Харківський національний університет міського господарства імені О. М. Бекетова	3	7	411	411
53	Херсонський національний технічний університет	5	18	450	443
54	Херсонський регіональний центр підвищення кваліфікації	1	2	52	52
55	Хмельницький національний університет	2	5	552	552
56	Хмельницький регіональний центр підвищення кваліфікації	18	42	2603	2348
57	Центральноукраїнський національний технічний університет	2	4	100	51
58	Черкаський регіональний центр підвищення кваліфікації	14	18	1174	743
59	Чернівецький національний університет імені Юрія Федьковича	2	2	50	5

№ з/п	Найменування суб'єкта надання освітніх послуг	кількість програм підвищення кваліфікації	кількість груп, що пройшли навчання за програмами підвищення кваліфікації	кількість публічних службовців, що успішно завершили навчання за програмами підвищення кваліфікації	у тому числі державні службовці
60	Чернівецький регіональний центр підвищення кваліфікації	5	6	250	227
61	Чернігівський регіональний центр підвищення кваліфікації	15	25	1859	1310
62	Чорноморський національний університет імені Петра Могили	3	22	461	461
Усього		761	3027	120382	98974

## Додаток 8

**Інформація щодо кількості публічних службовців, які успішно завершили навчання у 2023 році за програмами підвищення кваліфікації, погодженими НАДС у 2020-2023 роках**

№ з/п	Найменування суб'єкта надання освітніх послуг	кількість програм підвищення кваліфікації	кількість груп, що пройшли навчання за програмами підвищення кваліфікації	кількість публічних службовців, що успішно завершили навчання за програмами підвищення кваліфікації	у тому числі державні службовці
1	ТОВ «Академія професійного розвитку»	2	6	32	32
2	Вища школа публічного управління	135	805	22983	21884
3	Вінницький регіональний центр підвищення кваліфікації	28	71	7897	4602
4	Волинський національний університет імені Лесі Українки	1	2	21	21
5	Волинський регіональний центр підвищення кваліфікації	56	140	10279	7177
6	Громадська організація «Міжнародна фундація науковців та освітян»	3	3	50	24
7	Громадська організація «Центр сталого розвитку та регіональних ініціатив»	1	23	424	421
8	Державний вищий навчальний заклад «Ужгородський національний університет»	1	1	42	42
9	Державний заклад «Південноукраїнський національний педагогічний університет імені К. Д. Ушинського»	1	2	25	3

№ з/п	Найменування суб'єкта надання освітніх послуг	кількість програм підвищення кваліфікації	кількість груп, що пройшли навчання за програмами підвищення кваліфікації	кількість публічних службовців, що успішно завершили навчання за програмами підвищення кваліфікації	у тому числі державні службовці
10	Державний заклад післядипломної освіти «Тернопільський регіональний центр підвищення кваліфікації»	29	42	2320	1558
11	Державний податковий університет	8	29	565	558
12	Державний торговельно-економічний університет	5	42	788	769
13	Державний університет «Житомирська політехніка»	20	111	2107	2087
14	Державний університет економіки і технологій	11	118	2793	2793
15	Дніпровський національний університет імені Олеся Гончара	2	10	200	200
16	Донбаський інститут техніки та менеджменту закладу вищої освіти «Міжнародний науково-технічний університет імені академіка Юрія Бугая»	18	57	1274	1200
17	Дослідницька служба Верховної Ради України	1	2	97	85
18	Житомирський регіональний центр підвищення кваліфікації	37	62	5944	5364
19	Заклад вищої освіти «Міжнародний науково-технічний університет імені академіка Юрія Бугая»	2	13	1312	1312
20	Запорізький національний університет	8	24	552	500
21	Запорізький регіональний центр підвищення кваліфікації	53	89	6290	2100
22	Західноукраїнський національний університет	13	39	1033	1033
23	Івано-Франківський національний технічний університет нафти і газу	1	5	102	102
24	Івано-Франківський обласний центр перепідготовки та підвищення кваліфікації працівників органів державної влади, органів місцевого самоврядування, державних підприємств, установ і організацій	33	160	6110	4131
25	Київський національний університет імені Тараса Шевченка	13	29	722	668
26	Київський регіональний центр підвищення кваліфікації	39	113	4837	4613
27	Кіровоградський регіональний центр підвищення кваліфікації	12	15	881	395
28	Класичний приватний університет	7	29	291	288
29	Кропивницький інститут державного та муніципального управління	9	354	2286	2148
30	Луцький національний технічний університет	4	8	198	161
31	Маріупольський державний університет	13	50	1330	1323

№ з/п	Найменування суб'єкта надання освітніх послуг	кількість програм підвищення кваліфікації	кількість груп, що пройшли навчання за програмами підвищення кваліфікації	кількість публічних службовців, що успішно завершили навчання за програмами підвищення кваліфікації	у тому числі державні службовці
32	Миколаївський регіональний центр підвищення кваліфікації	44	110	4387	3568
33	Національний лісотехнічний університет України	5	15	699	699
34	Національний науковий центр «Інститут судових експертиз ім. Засл. проф. М. С. Бокаріуса»	11	39	910	910
35	Національний технічний університет «Дніпровська політехніка»	6	29	746	620
36	Національний університет «Києво-Могилянська академія»	1	2	53	8
37	Національний університет «Львівська політехніка»	10	38	1625	1618
38	Національний університет «Одеська політехніка»	17	40	1467	1467
39	Національний університет «Полтавська політехніка імені Юрія Кондратюка»	2	10	246	246
40	Національний університет «Чернігівська політехніка»	2	11	249	191
41	Національний університет водного господарства та природокористування	8	48	1084	1083
42	Поліський національний університет	4	20	444	441
43	Полтавський регіональний центр підвищення кваліфікації	69	95	6147	2638
44	Програма «U-LEAD з Європою»	4	16	278	0
45	Проект USAID «Підвищення ефективності роботи та підзвітності органів місцевого самоврядування» – «ГОВЕРЛА»	1	2	157	74
46	Проект міжнародної технічної допомоги «PROSTO: Підтримка доступності послуг в Україні»	2	7	265	0
47	Регіональний центр підвищення кваліфікації Київської області	11	51	5459	4472
48	Рівненський регіональний центр підвищення кваліфікації	19	69	2413	2006
49	Сумський державний університет	19	69	1814	1814
50	Сумський національний аграрний університет	5	14	618	618
51	Сумський регіональний центр підвищення кваліфікації	40	71	3097	1672
52	Таврійський національний університет ім. В. І. Вернадського	2	2	62	62
53	Товариство з обмеженою відповідальністю «ЦПК ГРУП»	11	316	6015	6015
54	Товариство з обмеженою відповідальністю «Ю-КОНТРОЛ»	1	1	5	5

№ з/п	Найменування суб'єкта надання освітніх послуг	кількість програм підвищення кваліфікації	кількість груп, що пройшли навчання за програмами підвищення кваліфікації	кількість публічних службовців, що успішно завершили навчання за програмами підвищення кваліфікації	у тому числі державні службовці
55	Тренінговий центр прокурорів України	18	23	2684	2684
56	Український державний університет імені Михайла Драгоманова	6	24	497	494
57	Державний заклад вищої освіти «Університет менеджменту освіти»	4	14	325	312
58	Фізична особа-підприємець Лунячек Вадим Едуардович	1	1	75	75
59	Харківський національний економічний університет імені Семена Кузнеця	2	9	160	147
60	Харківський національний університет імені В. Н. Каразіна	34	147	4486	3253
61	Харківський національний університет міського господарства імені О. М. Бекетова	3	5	377	335
62	Херсонський національний технічний університет	2	8	187	186
63	Херсонський регіональний центр підвищення кваліфікації	7	36	864	851
64	Хмельницький національний університет	2	4	135	135
65	Хмельницький регіональний центр підвищення кваліфікації	20	59	3279	2716
66	Черкаський регіональний центр підвищення кваліфікації	18	23	1261	1100
67	Чернівецький регіональний центр підвищення кваліфікації	26	44	1894	1147
68	Чернігівський регіональний центр підвищення кваліфікації	24	38	3456	2201
69	Чорноморський національний університет імені Петра Могили	5	33	717	680
70	Швейцарська неурядова організація «Міжнародні проекти»	1	1	442	382
Усього		1033	3998	142864	114519

**Інформація щодо кількості публічних службовців, які успішно завершили навчання у 2021-2023 роках за програмами підвищення кваліфікації, погодженими НАДС у 2020-2023 роках**

№ з/п	Найменування суб'єкта надання освітніх послуг	кількість програм підвищення кваліфікації	кількість груп, що пройшли навчання за програмами підвищення кваліфікації	кількість публічних службовців, що успішно завершили навчання за програмами підвищення кваліфікації	у тому числі державні службовці
1	ТОВ «Академія професійного розвитку»	2	11	86	86
2	Державний заклад післядипломної освіти «Академія фінансового моніторингу»	1	6	152	152
3	Вища школа публічного управління	215	2457	77870	73033
4	Вищий навчальний заклад «Університет імені Альфреда Нобеля»	1	1	30	30
5	Вінницький регіональний центр підвищення кваліфікації	28	136	14339	8798
6	Волинський національний університет імені Лесі Українки	6	8	84	84
7	Волинський регіональний центр підвищення кваліфікації	74	317	23252	16564
8	Громадська організація «Міжнародна фундація науковців та освітян»	3	3	50	24
9	Громадська організація «Центр сталого розвитку та регіональних ініціатив»	1	23	424	421
10	Державний вищий навчальний заклад «Ужгородський національний університет»	1	1	42	42
11	Державний заклад «Південноукраїнський національний педагогічний університет імені К. Д. Ушинського»	1	2	25	3
12	Державний заклад післядипломної освіти «Тернопільський регіональний центр підвищення кваліфікації»	30	65	3614	2374
13	Державний податковий університет	14	51	957	944
14	Державний торговельно-економічний університет	5	87	1893	1870
15	Державний університет «Житомирська політехніка»	32	829	16133	16113
16	Державний університет економіки і технологій	12	261	6368	6368
17	Дніпровський національний університет імені Олеся Гончара	3	27	540	540
18	Дніпропетровський державний університет внутрішніх справ	1	7	200	200
19	Донбаський інститут техніки та менеджменту закладу вищої освіти «Міжнародний науково-технічний університет імені академіка Юрія Бугая»	29	118	2767	2693

№ з/п	Найменування суб'єкта надання освітніх послуг	кількість програм підвищення кваліфікації	кількість груп, що пройшли навчання за програмами підвищення кваліфікації	кількість публічних службовців, що успішно завершили навчання за програмами підвищення кваліфікації	у тому числі державні службовці
20	Дослідницька служба Верховної Ради України	1	2	97	85
21	Житомирський регіональний центр підвищення кваліфікації	48	163	15755	14194
22	Заклад вищої освіти «Міжнародний науково-технічний університет імені академіка Юрія Бугая»	2	13	1312	1312
23	Запорізький національний університет	11	75	1585	1443
24	Запорізький регіональний центр підвищення кваліфікації	67	251	15224	6429
25	Західноукраїнський національний університет	27	144	4045	3902
26	Івано-Франківський національний технічний університет нафти і газу	1	5	102	102
27	Івано-Франківський обласний центр перепідготовки та підвищення кваліфікації працівників органів державної влади, органів місцевого самоврядування, державних підприємств, установ і організацій	34	213	8322	5737
28	Київський національний університет імені Тараса Шевченка	34	112	2898	2534
29	Київський регіональний центр підвищення кваліфікації	56	303	12854	12373
30	Кіровоградський регіональний центр підвищення кваліфікації	14	33	1622	812
31	Класичний приватний університет	7	38	387	379
32	Кропивницький інститут державного та муніципального управління	9	543	4979	4386
33	Луцький національний технічний університет	4	22	847	696
34	Маріупольський державний університет	31	178	5245	5196
35	Миколаївський регіональний центр підвищення кваліфікації	75	310	14169	11847
36	Національний лісотехнічний університет України	5	15	699	699
37	Національний науковий центр «Інститут судових експертиз ім. Засл. проф. М. С. Бокаріуса»	11	39	910	910
38	Національний технічний університет «Харківський політехнічний інститут»	1	1	5	5
39	Національний технічний університет «Дніпровська політехніка»	14	123	2863	2599
40	Національний університет «Львівська політехніка»	31	258	7792	7416
41	Національний університет «Кієво-Могилянська академія»	2	10	219	174



№ з/п	Найменування суб'єкта надання освітніх послуг	кількість програм підвищення кваліфікації	кількість груп, що пройшли навчання за програмами підвищення кваліфікації	кількість публічних службовців, що успішно завершили навчання за програмами підвищення кваліфікації	у тому числі державні службовці
42	Національний університет «Одеська політехніка»	23	68	2345	2345
43	Національний університет «Чернігівська політехніка»	2	36	856	763
44	Національний університет водного господарства та природокористування	13	153	3714	3690
45	Національний університет «Полтавська політехніка імені Юрія Кондратюка»	5	35	896	896
46	Ніжинський державний університет імені Миколи Гоголя	1	2	56	9
47	Поліський національний університет	6	37	794	791
48	Полтавський регіональний центр підвищення кваліфікації	91	290	16856	8285
49	Програма «U-LEAD з Європою»	4	16	278	0
50	Проект USAID «Підвищення ефективності роботи та підзвітності органів місцевого самоврядування» – «ГОВЕРЛА»	1	2	157	74
51	Проект міжнародної технічної допомоги «PROSTO: Підтримка доступності послуг в Україні»	2	13	422	0
52	Регіональний центр підвищення кваліфікації Київської області	11	180	16485	13914
53	Рівненський регіональний центр підвищення кваліфікації	23	180	6869	5887
54	Сумський державний університет	32	290	7443	7443
55	Сумський національний аграрний університет	5	15	629	629
56	Сумський регіональний центр підвищення кваліфікації	40	190	8054	4357
57	Таврійський національний університет ім. В. І. Вернадського	3	6	157	157
58	Товариство з обмеженою відповідальністю «Олд Скул»	1	1	39	39
59	Товариство з обмеженою відповідальністю «ЦПК ГРУП»	11	316	6015	6015
60	Товариство з обмеженою відповідальністю «Ю-КОНТРОЛ»	1	1	5	5
61	Тренінговий центр прокурорів України	29	61	5409	5409
62	Український державний університет імені Михайла Драгоманова	16	94	1874	1871
63	Університет Григорія Сковороди в Переяславі	1	2	39	39
64	Державний заклад вищої освіти «Університет менеджменту освіти»	5	19	425	312

№ з/п	Найменування суб'єкта надання освітніх послуг	кількість програм підвищення кваліфікації	кількість груп, що пройшли навчання за програмами підвищення кваліфікації	кількість публічних службовців, що успішно завершили навчання за програмами підвищення кваліфікації	у тому числі державні службовці
65	Фізична особа-підприємець Лунячек Вадим Едуардович	1	1	75	75
66	Харківський національний економічний університет імені Семена Кузнеця	2	14	258	242
67	Харківський національний університет імені В. Н. Каразіна	42	424	11962	8160
68	Харківський національний університет міського господарства імені О. М. Бекетова	6	32	1188	1146
69	Херсонський національний технічний університет	5	62	1537	1473
70	Херсонський регіональний центр підвищення кваліфікації	7	38	916	903
71	Хмельницький національний університет	3	13	1062	1062
72	Хмельницький регіональний центр підвищення кваліфікації	26	139	7727	6478
73	Центральноукраїнський національний технічний університет	2	8	200	133
74	Черкаський регіональний центр підвищення кваліфікації	27	48	2865	2250
75	Чернівецький національний університет імені Юрія Федьковича	2	2	50	5
76	Чернівецький регіональний центр підвищення кваліфікації	30	51	2173	1390
77	Чернігівський регіональний центр підвищення кваліфікації	26	95	6033	3946
78	Чорноморський національний університет імені Петра Могили	8	85	1778	1583
79	Швейцарська неурядова організація «Міжнародні проекти»	1	1	442	382
Усього		1458	10281	368840	305727

**Топ-5 загальних програм підвищення кваліфікації, погоджених у 2020-2023 роках  
та впроваджених суб'єктами надання освітніх послуг у 2021-2023 роках (за роками погодження НАДС)**

№ з/п	Програми, погоджені у 2020 році		Програми, погоджені у 2021 році		Програми, погоджені у 2022 році		Програми, погоджені у 2023 році	
	Назва програми підвищення кваліфікації/ найменування суб'єкта надання освітніх послуг	Кількість публічних службовців, які підвищили кваліфікацію за програмою	Назва програми підвищення кваліфікації/ найменування суб'єкта надання освітніх послуг	Кількість публічних службовців, які підвищили кваліфікацію за програмою	Назва програми підвищення кваліфікації/ найменування суб'єкта надання освітніх послуг	Кількість публічних службовців, які підвищили кваліфікацію за програмою	Назва програми підвищення кваліфікації/ найменування суб'єкта надання освітніх послуг	Кількість публічних службовців, які підвищили кваліфікацію за програмою
1.	«Практичний курс української мови (за новою редакцією українського правопису)»/ Вища школа публічного управління	6 884	«Антикорупційна державна політика. Запобігання та протидія корупції»/ РЦПК Київської області	2 672	«Європейська інтеграція України в сучасних геополітичних умовах» / РЦПК Київської області	1 255	«Практикум української мови (за новою редакцією українського правопису)» / Вища школа публічного управління	1000
2.	«Ділова українська мова в публічному управлінні» / Вища школа публічного управління	5 359	«Підвищення кваліфікації державних службовців категорії «В» (не рідше одного разу на три роки)» / Державний університет	2 496	«Підвищення кваліфікації державних службовців, вперше призначених на посади державної служби категорії «В»	1 128	«Запобігання корупції та забезпечення доброчесності» / Товариство з обмеженою відповідальністю «ЦПК ГРУП»	950

№ з/п	Програми, погоджені у 2020 році		Програми, погоджені у 2021 році		Програми, погоджені у 2022 році		Програми, погоджені у 2023 році	
	Назва програми підвищення кваліфікації/ найменування суб'єкта надання освітніх послуг	Кількість публічних службовців, які підвищили кваліфікацію за програмою	Назва програми підвищення кваліфікації/ найменування суб'єкта надання освітніх послуг	Кількість публічних службовців, які підвищили кваліфікацію за програмою	Назва програми підвищення кваліфікації/ найменування суб'єкта надання освітніх послуг	Кількість публічних службовців, які підвищили кваліфікацію за програмою	Назва програми підвищення кваліфікації/ найменування суб'єкта надання освітніх послуг	Кількість публічних службовців, які підвищили кваліфікацію за програмою
			«Житомирська політехніка»		(протягом року з дня їх призначення на посаду)» / Вища школа публічного управління			
3.	«Документи як форма писемного публічного мовлення» / Вища школа публічного управління	5 024	«Захист персональних даних та інформаційна безпека» / Регіональний центр підвищення кваліфікації Київської області	2 410	«Практичний курс ділової української мови та спілкування в публічному управлінні» / Житомирський РЦПК	1 117	«Державна політика цифрового розвитку» / Товариство з обмеженою відповідальністю «ЦПК ГРУП»	870
4.	«Бюджетно-податкова політика сучасної держави та напрями її реалізації» / Вища школа	4 343	«Розвиток персональної ефективності у публічному управлінні» / Вища школа публічного управління	2 286	«Запобігання корупції та забезпечення доброчесності в органах публічної влади» / Житомирський РЦПК	1 101	«Запобігання корупції та забезпечення доброчесності в органах публічної» / Вінницький РЦПК	862

№ з/п	Програми, погоджені у 2020 році		Програми, погоджені у 2021 році		Програми, погоджені у 2022 році		Програми, погоджені у 2023 році	
	Назва програми підвищення кваліфікації/ найменування суб'єкта надання освітніх послуг	Кількість публічних службовців, які підвищили кваліфікацію за програмою	Назва програми підвищення кваліфікації/ найменування суб'єкта надання освітніх послуг	Кількість публічних службовців, які підвищили кваліфікацію за програмою	Назва програми підвищення кваліфікації/ найменування суб'єкта надання освітніх послуг	Кількість публічних службовців, які підвищили кваліфікацію за програмою	Назва програми підвищення кваліфікації/ найменування суб'єкта надання освітніх послуг	Кількість публічних службовців, які підвищили кваліфікацію за програмою
	<i>публічного управління</i>							
5.	«Загальна професійна (сертифікатна) програма підвищення кваліфікації (для державних службовців не рідше одного разу на три роки)»/ <i>Волинський РЦПК</i>	4 059	«Формування та розвиток професійних і особистісних компетентностей державних службовців» / <i>Волинський РЦПК</i>	2 089	«Службове листування» <i>Вища школа публічного управління</i>	1 033	«Практикум із ділової української мови» <i>Миколаївський РЦРК</i>	852